

# 南房総市高齢者等実態調査 結果速報（令和5年2月現在）

## 1 調査概要

### （1）調査の種類と目的

種類	目的と概要
①介護予防・日常生活圏域ニーズ調査【国調査】	国から示された調査項目を基本とし、要介護状態になる前の高齢者のリスクや社会参加状況を把握することで、地域診断に活用し、地域の抱える課題を特定すること、介護予防・日常生活支援総合事業の評価に活用することなどを目的として実施するものです。
②在宅介護実態調査【国調査】	国から示された調査項目を基本とし、「高齢者等の適切な在宅生活の継続」と「家族等介護者の就労継続」の実現に向けた介護サービスの在り方を検討することを目的として実施するものです。
③介護サービス事業所調査【国調査（一部市独自の調査）】	国から示された調査項目を基本とし、地域に不足する介護サービス等を検討すること、住み慣れた住まい等で暮らし続けるために必要な機能等を検討すること、介護人材の確保に向けて必要な取組等を検討することなどを目的に実施するものです。

### （2）調査対象及び回収状況

種類	調査対象	配布数	回収数※	回収率※
①介護予防・日常生活圏域ニーズ調査【国調査】	要支援認定を受けている 65 歳以上の市民（施設入所者を除く）の中から無作為抽出（A）	2,800	2,232	79.7% (78.1%)
	要介護（要支援）認定を受けていない 65 歳以上の市民の中から無作為抽出（B）			
②在宅介護実態調査【国調査】	在宅で生活している要支援・要介護者のうち「要支援・要介護認定の更新申請・区分変更申請」をしている者（Aで抽出した者を除く）	1,200	818 有効回答 762	68.2% (67.7%)
③介護サービス事業所調査【国調査（一部市独自の調査）】	介護保険サービスを運営する法人及び事業所	128	85	66.4% (81.2%)

※②の有効回答は、何らかの理由により無回答で返送された人を除いた数

※回収率の（ ）内は前回の令和2年調査

### （3）調査期間及び調査方法

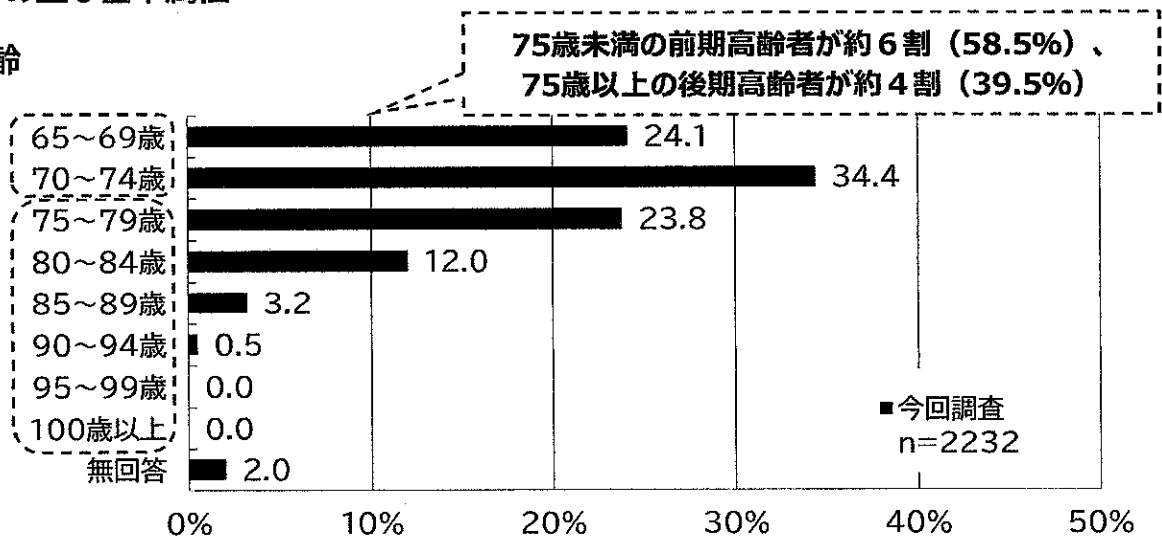
- 調査期間：令和4年12月～令和5年1月
- 調査方法：郵送配布・郵送回収（事業所調査は、メールによる配布・回収）

## 2 調査結果速報（主な設問の単純集計結果抜粋）

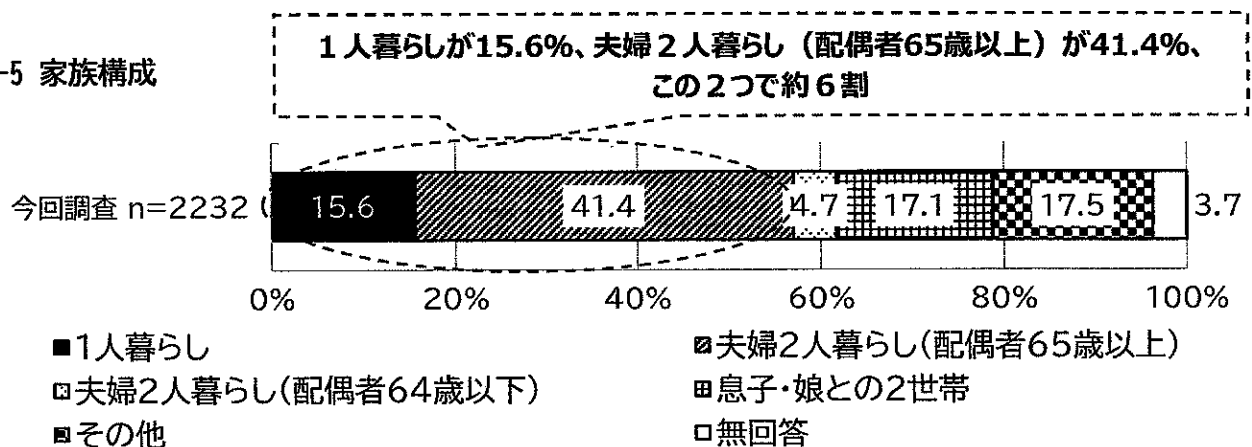
### （1）介護予防・日常生活圏域ニーズ調査【国調査】

#### ①回答者の主な基本属性

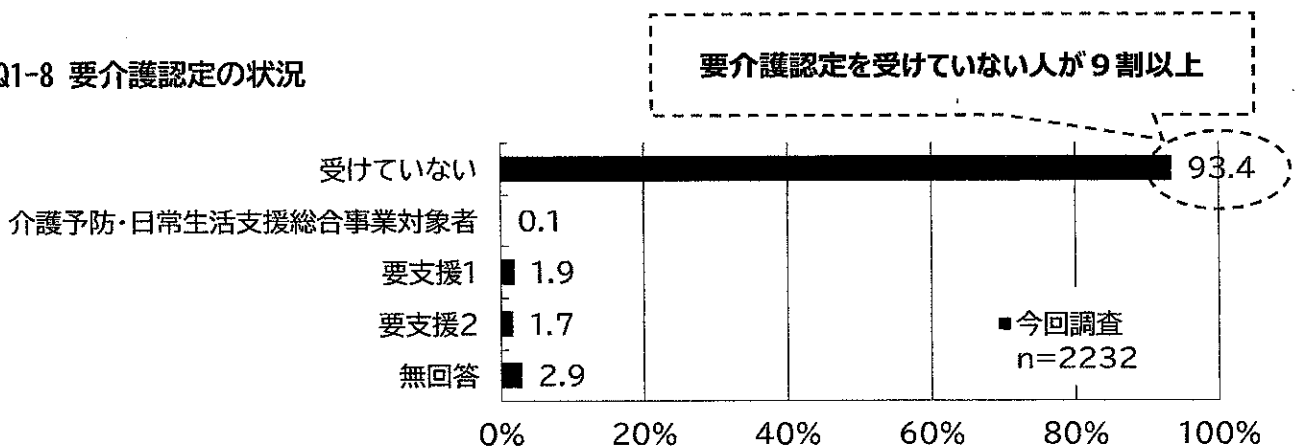
##### Q1-3 年齢



##### Q1-5 家族構成

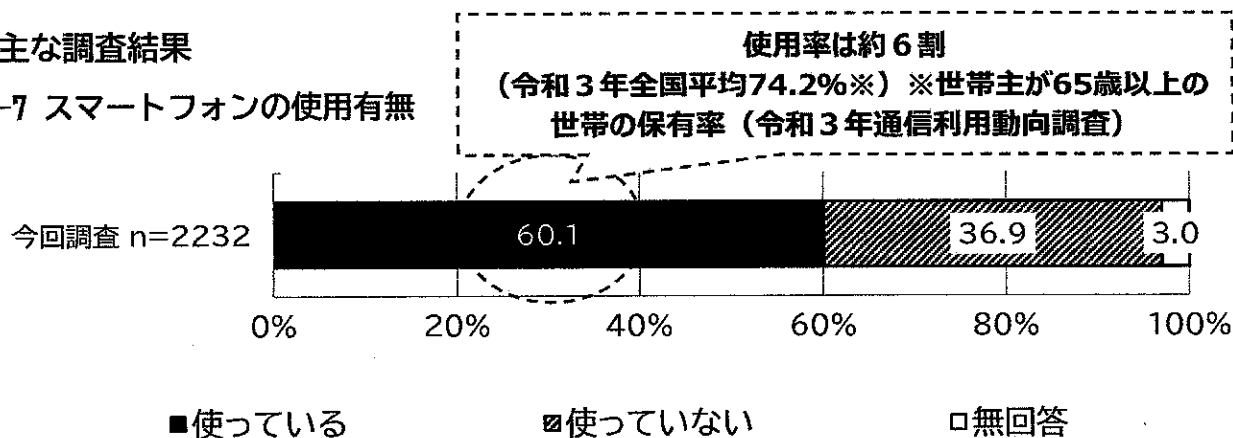


##### Q1-8 要介護認定の状況

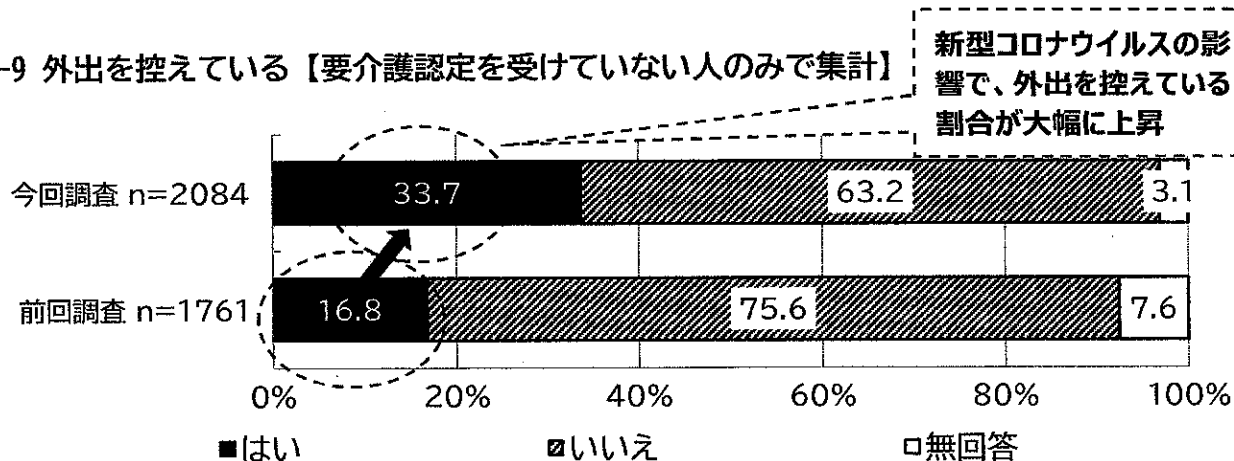


②主な調査結果

Q1-7 スマートフォンの使用有無

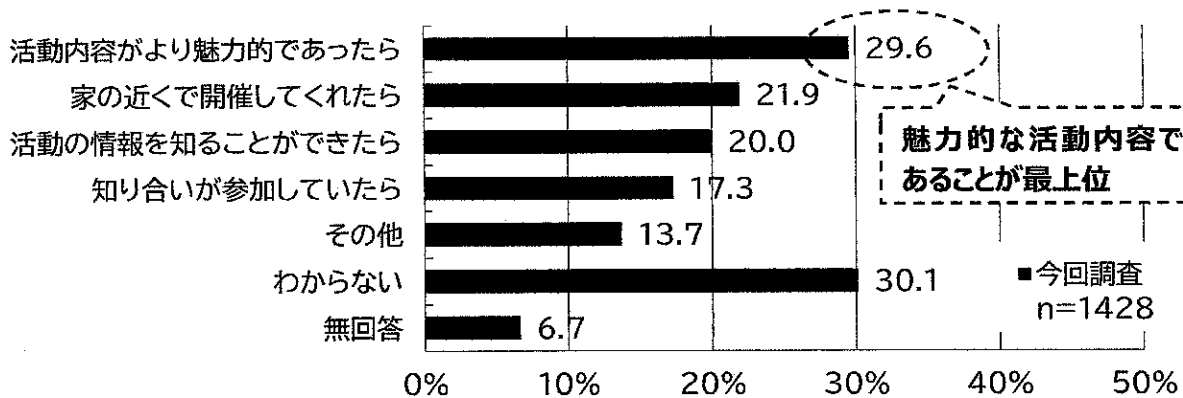


Q2-9 外出を控えている【要介護認定を受けていない人のみで集計】

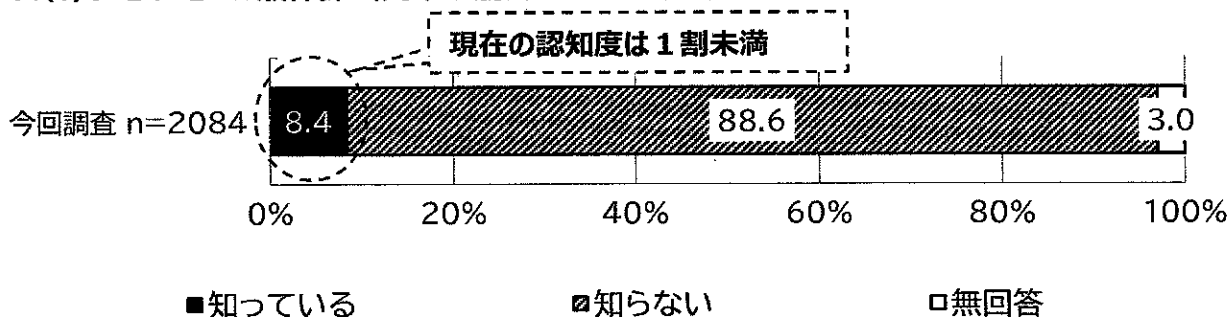


Q5-1 地域での会・グループ等に参加しやすくなること (〇はいくつでも)

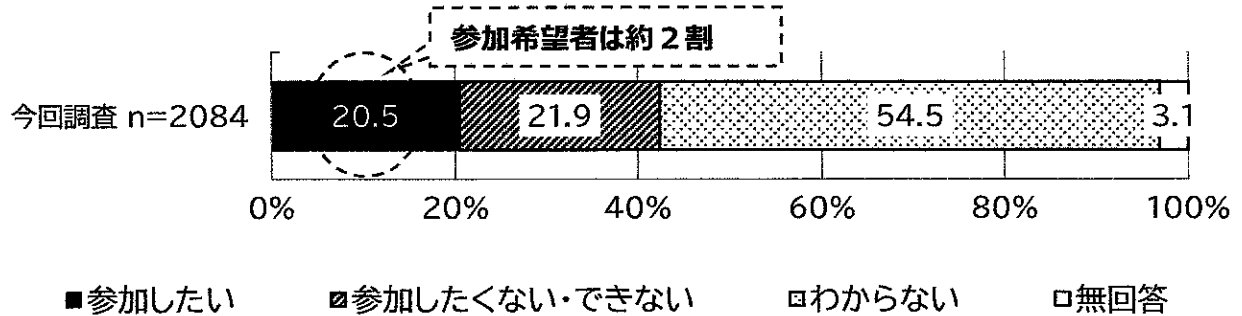
【ボランティアやスポーツ関係、趣味関係の会・グループに「参加していない」人のみ回答】



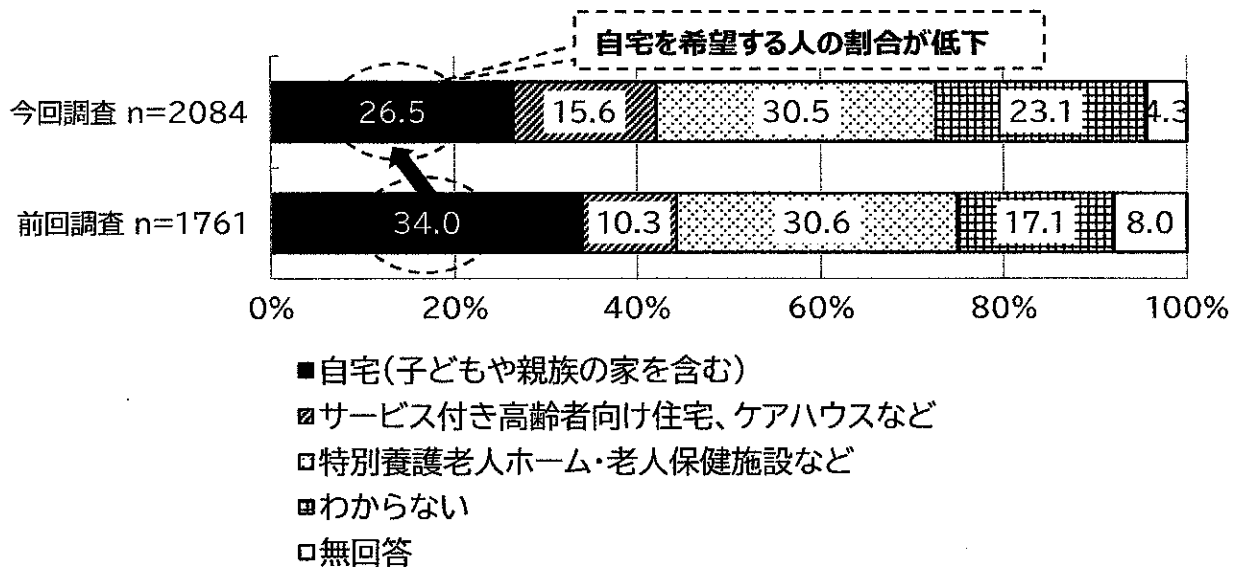
Q7-14(1)いきいき100歳体操 (簡単な筋力アップの体操) の認知度




Q7-14(2)いきいき100歳体操教室への参加意向



Q9-1 介護・支援が必要な場合の生活の希望【要介護認定を受けていない人のみで集計】

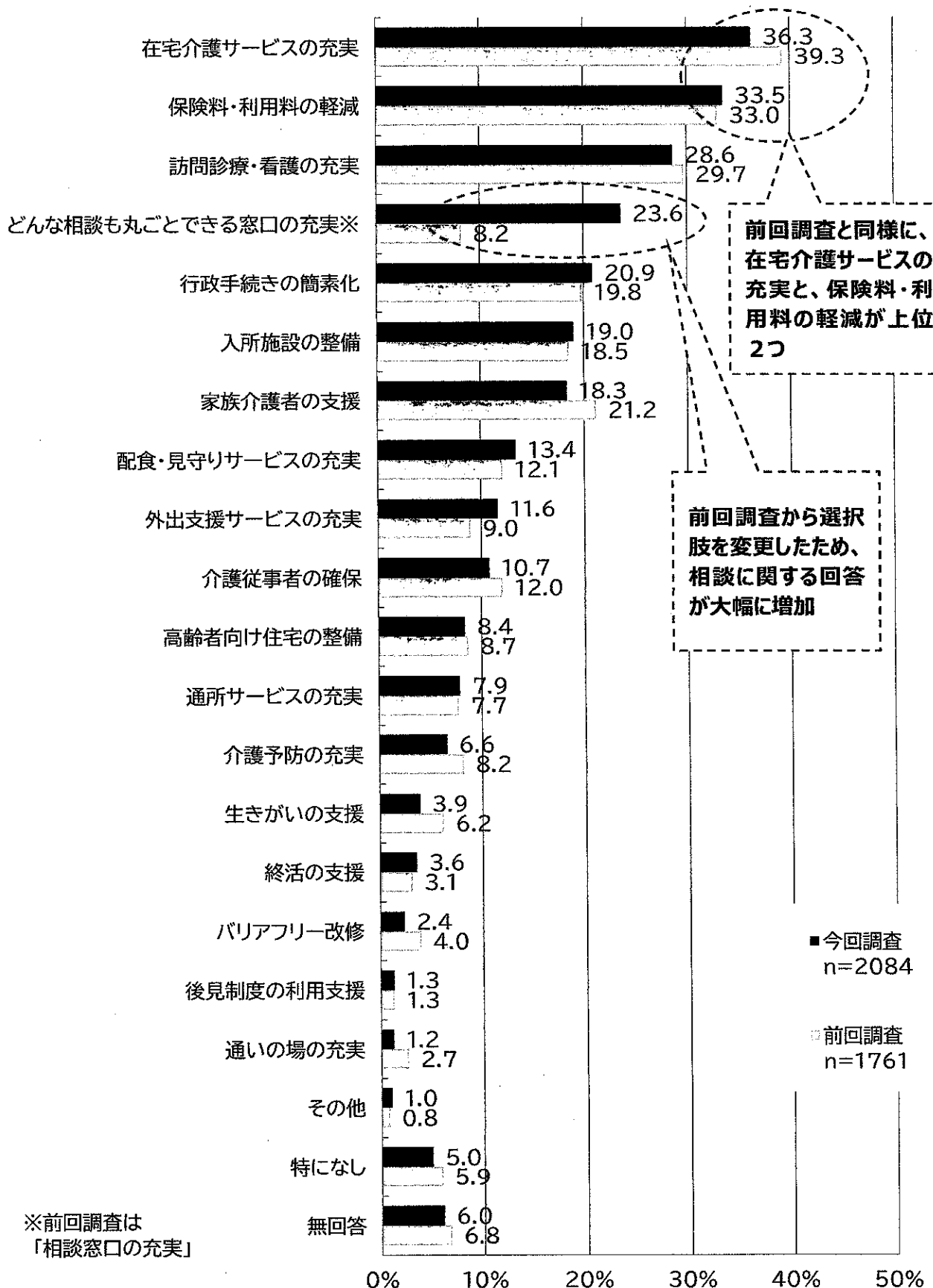


Q9-2 回復の見込みのない状態になったときに受けたい医療・ケアについて、  
 家族等との共有状況



Q9-5 国や市が重点を置くべき施策（〇は主なもの3つまで）

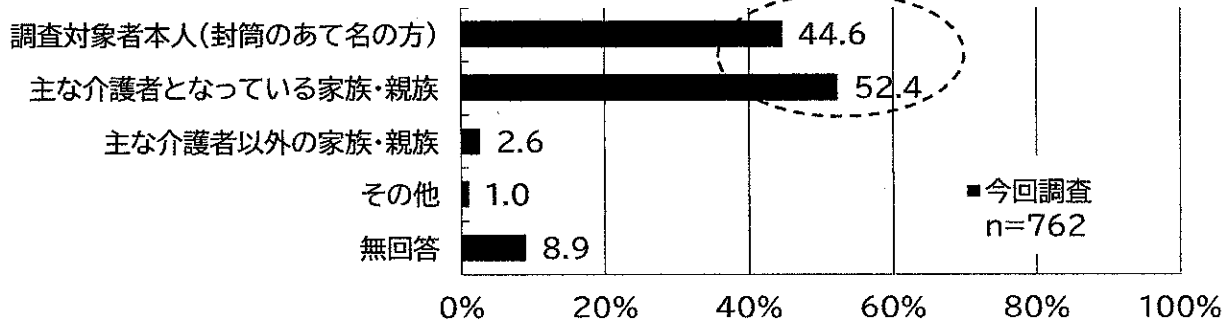
【要介護認定を受けていない人のみで集計】



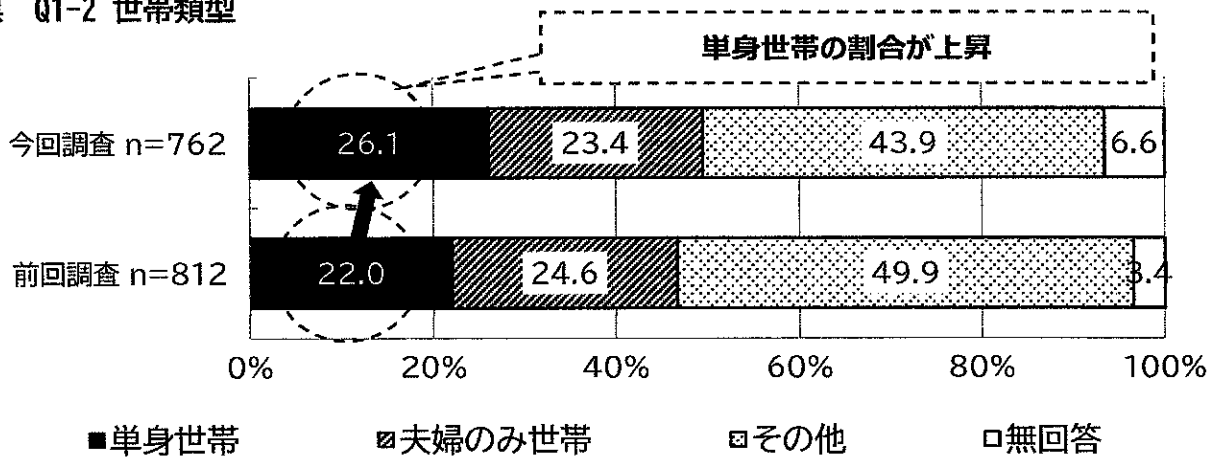
## (2) 在宅介護実態調査【国調査】

### ①回答者の主な基本属性

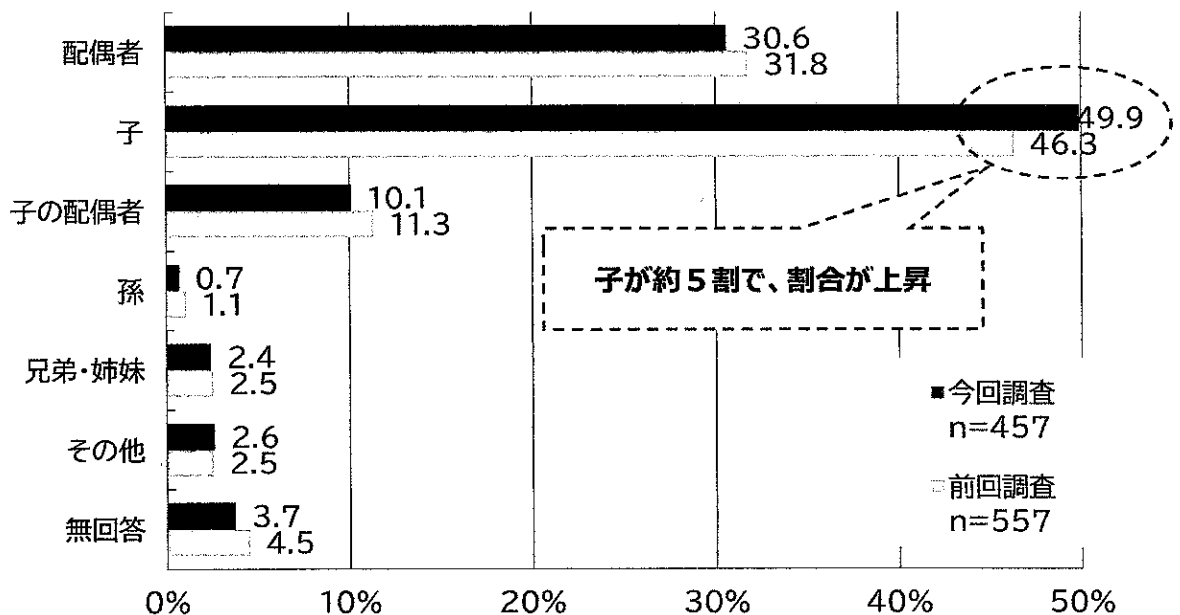
#### A票 Q1-1 回答者（複数回答可）



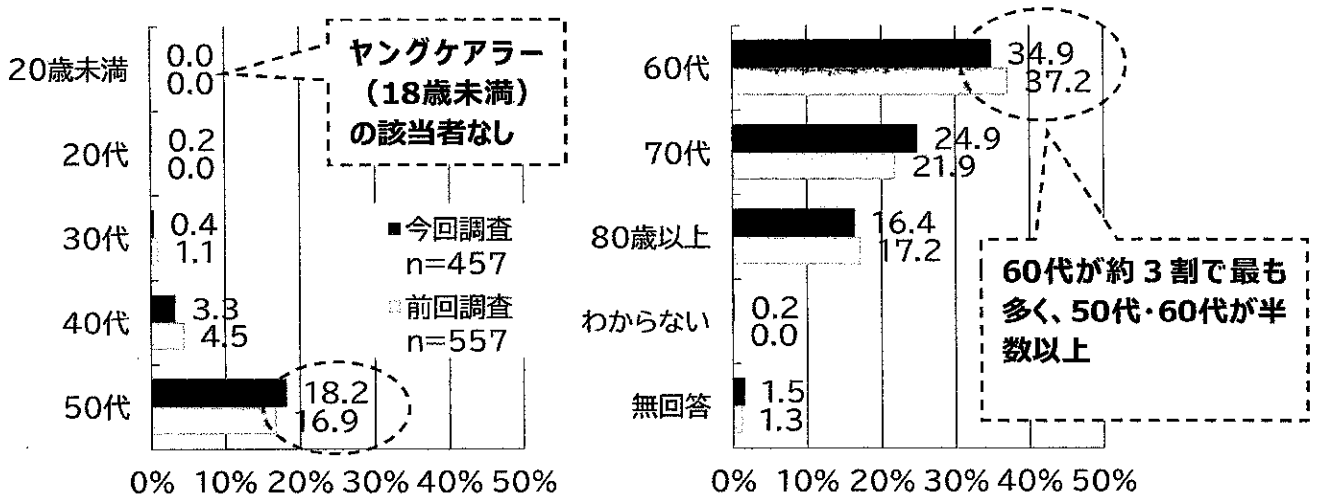
#### A票 Q1-2 世帯類型



#### B票 問3 主な介護者の方は、どなたですか。



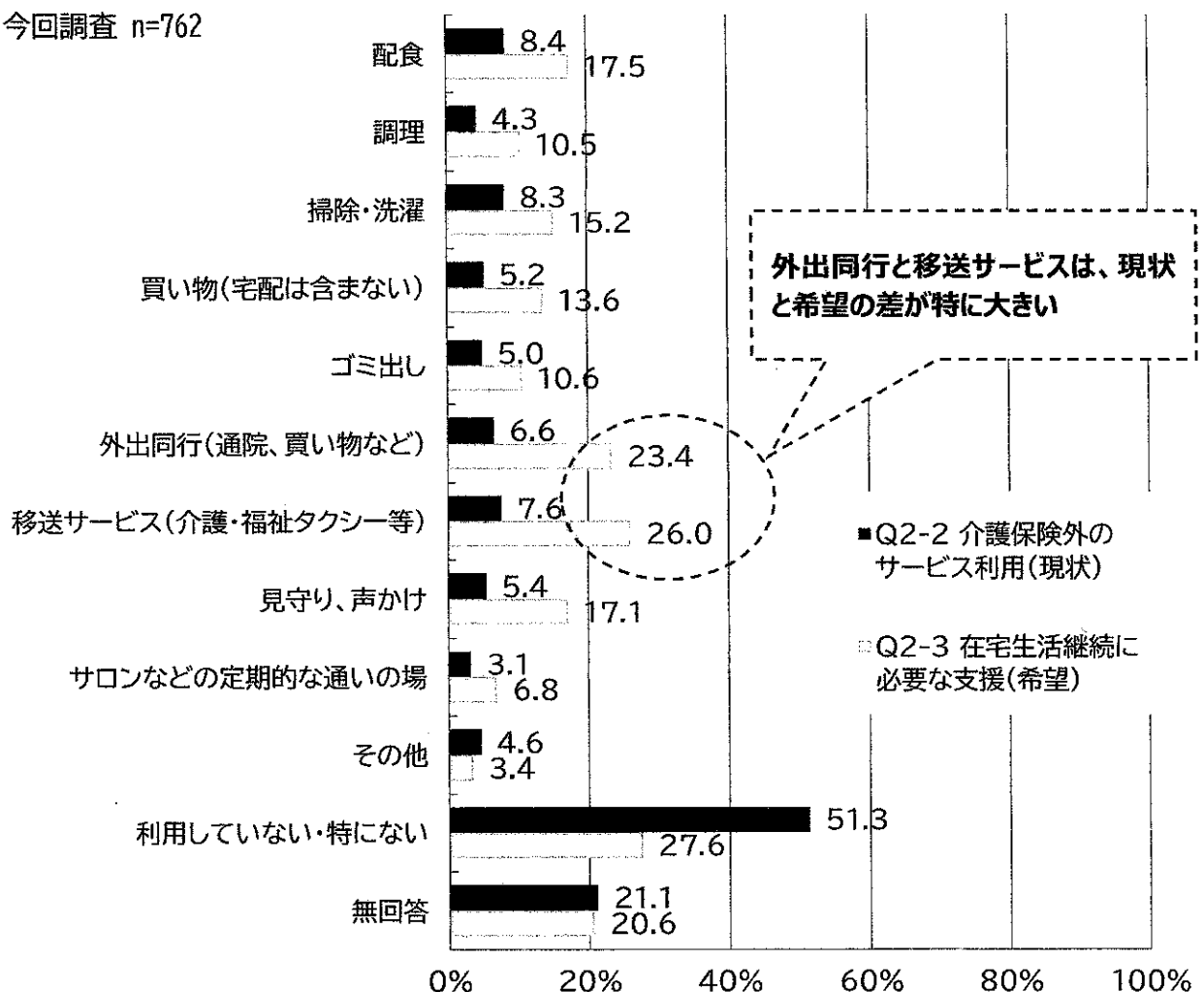
B票 問5 主な介護者の方の年齢について、ご回答ください。



②主な調査結果

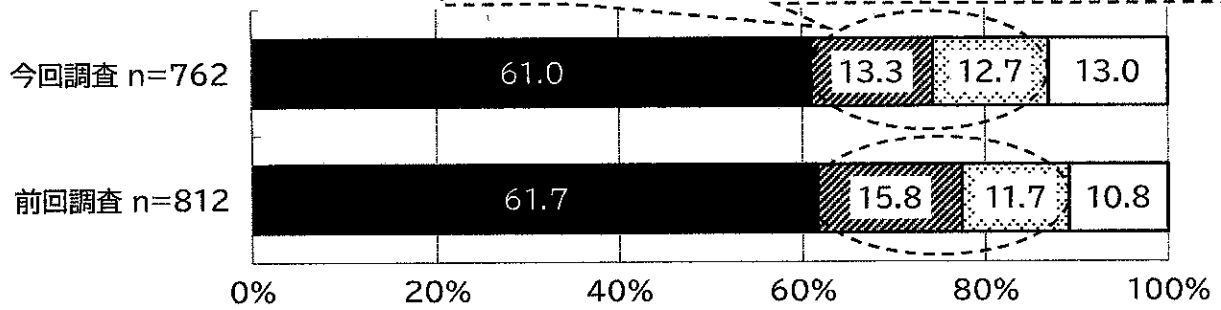
A票 Q2-2 介護保険外のサービス利用・Q2-3 在宅生活継続に必要な支援（複数回答可）

今回調査 n=762



A票 Q2-6 施設等への入所意向

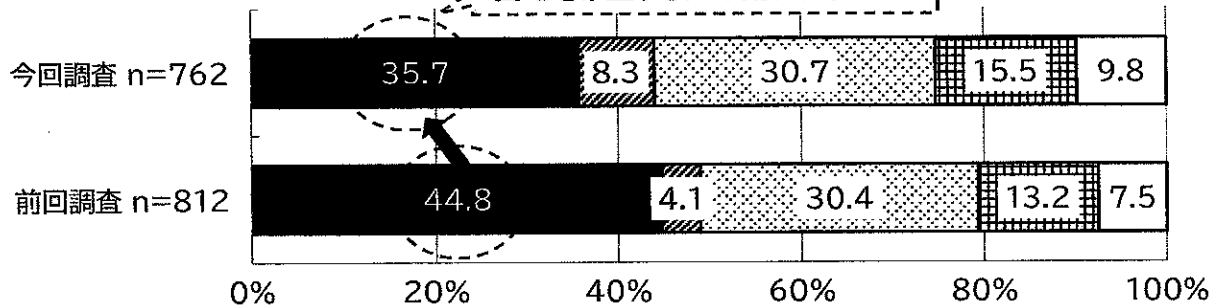
施設等への入所・入居の意向を持っている割合（申込済・検討中）は約3割（26.0%）で、前回から大きな変化なし



- 入所・入居は検討していない
- ▨ 入所・入居を検討している
- ▩ すでに入所・入居申し込みをしている
- 無回答

A票 Q4-1 介護・支援が必要な場合の生活の希望


自宅を希望する人の割合が低下



- 自宅(子どもや親族の家を含む)
- ▨ サービス付き高齢者向け住宅、ケアハウスなど
- ▩ 特別養護老人ホーム・老人保健施設など
- ▤ わからない
- 無回答

A票 Q4-2 回復の見込みのない状態になったときに受きたい医療・ケアについて、家族等との共有状況

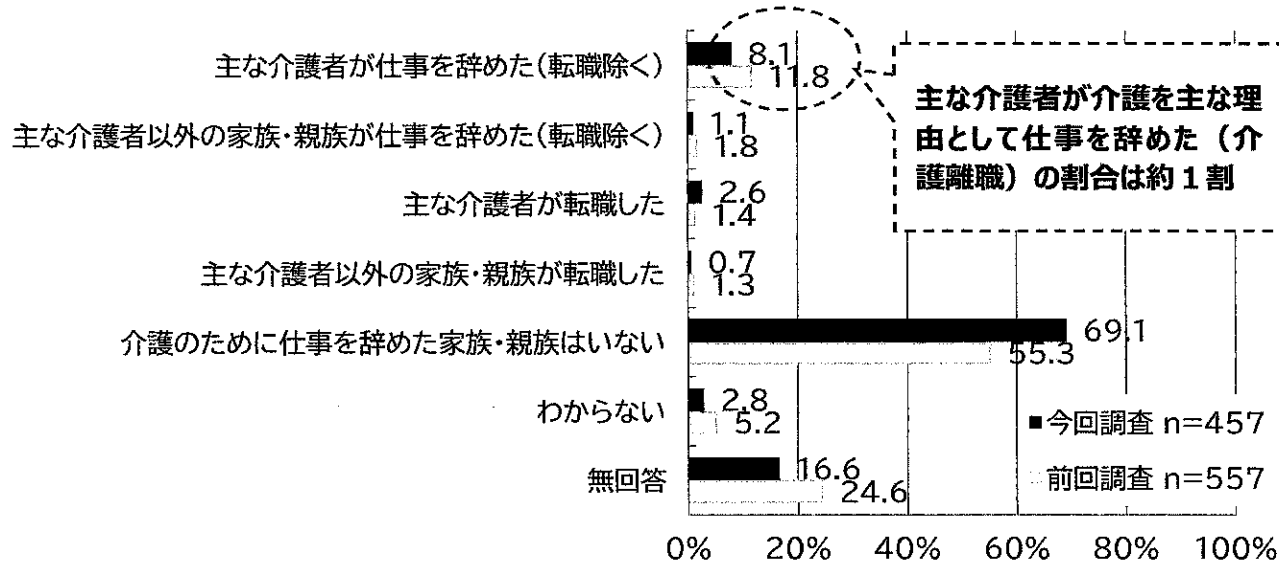
共有している人は約4割



- 共有している
- ▨ 共有していない(今後共有したい)
- ▩ 共有していない(今後共有したいとは思っていない)
- ▤ 共有していない(今後についてはわからない)
- 無回答



**B票 Q1-2 家族等の介護離職(過去1年間) (複数回答可)**



**B票 Q1-7 介護者が行っている介護等・Q1-8 介護者が不安に感じる介護等 (複数回答可)**

