

みどりのカーテン®に向いている植物

つる性の植物が「みどりのカーテン®」に向いていますが、植物によって異なる特性があります。好みの特性や栽培場所に合わせて育てる植物を選んでください。

朝顔



ゴーヤ



風船かずら




きゅうり



へちま



ひょうたん




用意するもの(プランターで育てる場合)


育てる植物や設置場所が決まったら、下記を参考に必要資材を揃えてください。



プランター




ネット



支柱



培養土



鉢底石



肥料



みどりのカーテン®の育て方

みどりのカーテン®におすすめの朝顔の育て方をご紹介します。

タネを蒔く時期

5月～6月中が最適

花の咲く時期

約2～3ヶ月後

3


間引き

芽が出て本葉が2～3枚になったら元気な苗を残し、他の苗は取り除いてください。本葉7～8枚のころから肥料を定期的に施してください。土の表面が乾いたら水をあげてください。



1 準備


鉢底石をプランターの底に薄く敷きつめ、その上に培養土を入れます。プランターの上部いっぱいまで入れず、8割程度入れます。



2 タネまき

深さ2cmくらいの穴に2～3粒ずつまきます。上からやさしく土を浅くかけて、水を十分あげてください。

朝



4

誘引と水やり

伸びたツルを等間隔になるようネットに誘引します。梅雨明け以降は朝夕にプランターの底からしみ出るくらいたっぷりと水をあげてください。