

南房総市立幼稚園及び小中学校再編計画

平成20年 3 月策定

平成23年 1 2月改正

南房総市教育委員会

目 次

項 目	頁
はじめに	1
市立幼稚園及び小中学校の現状と推移	2～12
基本方針	13
小中学校の適正規模及び適正配置	14～16
一貫教育	16
通園及び通学方法	17
幼稚園、小学校及び中学校再編計画期間、スケジュール	18～19
地区推進方法	20
学校再編推進における留意事項	21～22
添付資料一覧表	23
【添付資料】	24～38

はじめに

千葉県南部に位置する南房総市は、平成18年3月20日に安房郡7町村が合併し誕生しました。農業、漁業、観光業を主体とする本市は、過疎化や高齢化の進展している地域であり、それらによる各種の影響が懸念される状況にあります。

学校の教育環境は、望ましい学習集団を形成することにより、子どもたちに「知」、「徳」、「体」を身につけさせ、集団での活動や友達とのかかわりの中で、自立した人間の育成を目指し、そして、さまざまな個性の子どもたちが伸び伸びと自己発揮し、互いに切磋琢磨しながら成長していく場であることが必要です。

しかしながら、南房総市立の幼稚園、小中学校は、社会情勢の変化による少子化の影響などから、児童生徒数の減少とそれらに伴う学校の小規模化が続いています。学校の規模が小さくなると、集団教育のよさが生かしくなくなり、教職員の配置数が減り、学校運営や児童生徒の指導に難しさが生じて来ることが懸念されます。

また、幼児期の教育について、子育てという視点からも考えていく必要性が出てきていることや、統合してもなお小規模化が進む学校では、小中一貫教育による小学校と中学校の教育力の活用や、幅広い異年齢集団による学習活動など、これまでと異なる教育効果の導入が期待されてきています。さらに東日本大震災以降は、自然災害に対する対応も迫られてきています。

南房総市では、こうした状況に対応していくため、市立幼稚園及び小中学校の適正規模と適正配置についてさまざまな検討を行い、計画の迅速化、幼保一体化、小中一貫教育、災害対応という考え方を踏まえ、「南房総市立幼稚園及び小中学校再編計画」を見直すことといたしました。今後は、計画に基づき、子どもたちのよりよい学校教育環境の整備の促進を図ってまいります。

1. 市立幼稚園及び小中学校の現状と推移

(1) 幼稚園、小学校及び中学校の現状

南房総市の教育方針実現を目指した学校教育を進めていくときに、大きな課題となるのが市立幼稚園、小学校、中学校の小規模化の進行であり、その状況は以下のとおりです。

① 幼稚園、学校の状況

平成18年3月20日に、7町村（富浦町、富山町、三芳村、白浜町、千倉町、丸山町、和田町）が合併し南房総市となりました。合併時は、市立幼稚園、小・中学校数は、幼稚園15園、小学校16校、中学校7校でしたが、平成23年度末までの学校再編により、平成24年度からは幼稚園12園、小学校12校、中学校7校となります。

南房総市立幼稚園、小学校及び中学校一覧(平成23年5月1日現在)

【表1-1】幼稚園一覧

番号	名 称	位 置
1	南房総市立富浦幼稚園	南房総市富浦町青木41番地
2	南房総市立岩井幼稚園	南房総市市部250番地
3	南房総市立平群幼稚園	南房総市平久里中220番地
4	南房総市立三芳幼稚園	南房総市谷向50番地
5	南房総市立白浜幼稚園	南房総市白浜町白浜3061番地
6	南房総市立七浦幼稚園	南房総市千倉町大川638番地
7	南房総市立忽戸幼稚園	南房総市千倉町忽戸250番地
8	南房総市立朝夷幼稚園	南房総市千倉町南朝夷1400番地
9	南房総市立健田幼稚園	南房総市千倉町瀬戸1616番地
10	南房総市立南幼稚園	南房総市安馬谷2043番地
11	南房総市立丸幼稚園	南房総市石堂312番地
12	南房総市立和田幼稚園	南房総市和田町仁我浦86番地
13	南房総市立南三原幼稚園	南房総市和田町下三原358番地

【表1-2】小学校一覧

番号	名 称	位 置
1	南房総市立富浦小学校	南房総市富浦町原岡931番地
2	南房総市立岩井小学校	南房総市市部250番地
3	南房総市立平群小学校	南房総市平久里中220番地
4	南房総市立三芳小学校	南房総市谷向150番地
5	南房総市立白浜小学校	南房総市白浜町白浜3061番地
6	南房総市立七浦小学校	南房総市千倉町大川638番地
7	南房総市立忽戸小学校	南房総市千倉町忽戸250番地
8	南房総市立朝夷小学校	南房総市千倉町南朝夷1400番地
9	南房総市立健田小学校	南房総市千倉町瀬戸1616番地
10	南房総市立南小学校	南房総市沓見98番地
11	南房総市立丸小学校	南房総市石堂312番地
12	南房総市立和田小学校	南房総市和田町仁我浦8番地1
13	南房総市立南三原小学校	南房総市和田町下三原360番地

【表1-3】中学校一覧

番号	名 称	位 置
1	南房総市立富浦中学校	南房総市富浦町青木249番地1
2	南房総市立富山中学校	南房総市合戸22番地
3	南房総市立三芳中学校	南房総市本織60番地
4	南房総市立白浜中学校	南房総市白浜町滝口5580番地57
5	南房総市立千倉中学校	南房総市千倉町北朝夷630番地
6	南房総市立丸山中学校	南房総市沓見2705番地
7	南房総市立和田中学校	南房総市和田町海発1602番地

② 園児、児童数の推移

市立幼稚園の園児数は平成10年度663人、小学校の児童数は平成10年度2,688人、中学校の生徒数は平成10年度1,631人でありましたが、少子化等の影響による児童生徒数の減少で、平成23年度は幼稚園園児数451人、小学校児童数1,739人、中学校生徒数993人であり、平成10年度と比較すると幼稚園では32.0%、小学校では35.3%、中学校では39.1%の減少となってきています。

【表2-1】平成10年度→平成23年度 園児数推移

名称	平成10年度園児数							平成23年度園児数							増減	増減率
	年少			年長			合計	年少			年長			合計		
	男子	女子	計	男子	女子	計		男子	女子	計	男子	女子	計			
岩井幼稚園	14	5	19	10	7	17	36	5	4	9	7	8	15	24	△12	-33.3%
平群幼稚園	5	3	8	6	6	12	20	9	6	15	6	7	13	28	8	40.0%
富浦幼稚園	18	24	42	22	11	33	75	15	20	35	18	15	33	68	△7	-9.3%
三芳幼稚園	20	22	42	21	10	31	73	15	17	32	14	17	31	63	△10	-13.7%
白浜学区	23	14	37	15	19	34	71	1	7	8	6	11	17	25	△46	-64.8%
七浦幼稚園	7	5	12	9	6	15	27	4	3	7	2	5	7	14	△13	-48.1%
忽戸幼稚園	11	11	22	13	10	23	45	3	1	4	0	2	2	6	△39	-86.7%
朝夷幼稚園	20	7	27	15	14	29	56	3	8	11	12	11	23	34	△22	-39.3%
健田幼稚園	15	24	39	23	20	43	82	14	11	25	18	20	38	63	△19	-23.2%
南幼稚園	19	10	29	17	9	26	55	11	7	18	12	11	23	41	△14	-25.5%
丸幼稚園	8	6	14	11	13	24	38	7	6	13	7	4	11	24	△14	-36.8%
南三原学区	12	11	23	13	16	29	52	5	15	20	12	9	21	41	△11	-21.2%
和田幼稚園	10	9	19	8	6	14	33	6	6	12	3	5	8	20	△13	-39.4%
合計	182	151	333	183	147	330	663	98	111	209	117	125	242	451	△212	-32.0%

【表2-2】平成10年度→平成23年度 児童数推移

名称	平成10年度児童数							平成23年度児童数							増減	増減率
	1年	2年	3年	4年	5年	6年	小計	1年	2年	3年	4年	5年	6年	小計		
岩井小学校	39	30	33	33	46	42	223	28	21	24	23	33	25	154	△ 69	-30.9%
平群小学校	16	13	19	23	14	21	106	13	13	5	16	4	10	61	△ 45	-42.5%
富浦学区	60	47	47	60	54	62	330	34	34	47	40	39	44	238	△ 92	-27.9%
三芳小学校	55	45	47	57	44	57	305	41	35	32	32	36	34	210	△ 95	-31.1%
白浜学区	55	46	59	52	52	63	327	34	25	24	40	38	34	195	△132	-40.4%
七浦小学校	21	18	25	19	22	25	130	9	14	11	10	10	13	67	△ 63	-48.5%
忽戸小学校	21	19	29	30	26	27	152	9	11	12	6	14	14	66	△ 86	-56.6%
朝夷小学校	27	27	28	28	31	41	182	15	16	21	19	20	20	111	△ 71	-39.0%
健田小学校	47	49	47	46	43	39	271	26	46	41	33	24	31	201	△ 70	-25.8%
南小学校	29	26	39	43	43	51	231	25	20	26	23	25	32	151	△ 80	-34.6%
丸小学校	11	18	19	18	17	28	111	9	10	14	14	14	13	74	△ 37	-33.3%
南三原学区	27	26	28	36	34	29	180	15	26	24	15	24	18	122	△ 58	-32.2%
和田小学校	21	22	25	16	24	32	140	12	11	23	10	13	20	89	△ 51	-36.4%
合計	429	386	445	461	450	517	2,688	270	282	304	281	294	308	1,739	△949	-35.3%

【表2-3】平成10年度→平成23年度 生徒数推移

名称	平成10年度生徒数				平成23年度生徒数				増減	増減率
	1年	2年	3年	小計	1年	2年	3年	小計		
富山中学校	77	82	79	238	38	31	37	106	△ 132	-55.5%
富浦中学校	42	73	72	187	39	55	52	146	△ 41	-21.9%
三芳中学校	41	45	52	138	38	33	31	102	△ 36	-26.1%
白浜中学校	60	68	66	194	36	32	33	101	△ 93	-47.9%
千倉中学校	164	158	152	474	97	98	99	294	△ 180	-38.0%
丸山中学校	62	66	79	207	39	33	47	119	△ 88	-42.5%
和田中学校	56	73	64	193	33	45	47	125	△ 68	-35.2%
合計	502	565	564	1,631	320	327	346	993	△ 638	-39.1%

【表3-1】 年度別・地区別 小学校児童数推移

	平成元年	平成2年	平成3年	平成4年	平成5年	平成6年	平成7年	平成8年	平成9年	平成10年
富山	503	488	478	483	457	450	409	388	352	329
富浦	477	458	431	385	376	348	335	310	301	330
三芳	362	341	341	305	308	283	288	288	292	305
白浜	424	431	420	412	402	373	345	345	327	327
千倉	1,069	1,014	985	974	945	893	840	823	783	735
丸山	455	451	432	417	410	408	402	390	366	342
和田	433	402	400	381	374	364	358	349	330	320
合計	3,723	3,585	3,487	3,357	3,272	3,119	2,977	2,893	2,751	2,688

	平成11年	平成12年	平成13年	平成14年	平成15年	平成16年	平成17年	平成18年	平成19年	平成20年
富山	315	298	292	266	265	237	227	223	208	213
富浦	314	304	312	312	312	312	316	313	277	276
三芳	293	299	285	271	262	242	237	228	215	204
白浜	319	327	315	297	285	268	250	225	214	218
千倉	710	685	674	648	623	604	586	562	510	495
丸山	315	302	290	262	260	252	245	245	237	239
和田	304	288	275	263	264	264	252	249	255	239
合計	2,570	2,503	2,443	2,319	2,271	2,179	2,113	2,045	1,916	1,884

	平成21年	平成22年	平成23年
富山	203	208	215
富浦	269	247	238
三芳	206	208	210
白浜	204	198	195
千倉	486	477	445
丸山	232	228	225
和田	238	225	211
合計	1,838	1,791	1,739

【表3-2】 年度別・地区別 中学校生徒数推移

	平成元年	平成2年	平成3年	平成4年	平成5年	平成6年	平成7年	平成8年	平成9年	平成10年
富山	322	302	295	269	257	235	248	236	249	238
富浦	317	294	288	271	256	236	216	210	215	187
三芳	185	190	181	186	177	194	186	179	158	138
白浜	286	254	239	219	218	208	216	211	205	194
千倉	644	606	596	575	537	528	520	505	481	474
丸山	275	267	251	256	245	222	219	216	219	207
和田	264	262	245	243	216	223	192	183	184	193
合計	2,293	2,175	2,095	2,019	1,906	1,846	1,797	1,740	1,711	1,631

	平成11年	平成12年	平成13年	平成14年	平成15年	平成16年	平成17年	平成18年	平成19年	平成20年
富山	221	200	176	165	147	145	142	140	138	120
富浦	181	165	183	164	152	154	157	156	164	149
三芳	142	142	162	154	150	150	141	143	134	134
白浜	190	171	161	155	153	155	150	165	158	137
千倉	451	417	378	366	357	347	325	319	317	299
丸山	207	200	197	177	163	141	132	132	146	135
和田	190	172	165	161	157	151	142	131	124	120
合計	1,582	1,467	1,422	1,342	1,279	1,243	1,189	1,186	1,181	1,094

	平成21年	平成22年	平成23年
富山	116	98	106
富浦	152	148	146
三芳	119	105	102
白浜	109	98	101
千倉	298	284	294
丸山	135	117	119
和田	125	134	125
合計	1,054	984	993

③ 1園、1校あたりの学級数

本市における平成23年度の学級数別学校数をみると、小学校では普通学級が6学級（各学年1学級）の学校は10校、7学級は1校、8学級は2校となっています。なお、小学校において複式学級編成の対象となっている学校が1校あります。中学校では普通学級数 3学級が1校、4学級が1校、5学級が2校、6学級が2校、9学級が1校となっています。

【表4】 小学校、中学校の学級数

番号	学校名	普通学級	特別支援学級	番号	学校名	普通学級	特別支援学級
1	岩井小学校	6	3	1	富山中学校	4	1
2	平群小学校	6	2				
3	富浦小学校	8	2	2	富浦中学校	6	2
4	三芳小学校	7	2	3	三芳中学校	6	2
5	白浜小学校	8	2	4	白浜中学校	3	1
6	七浦小学校	6	2	5	千倉中学校	9	3
7	忽戸小学校	6	2				
8	朝夷小学校	6	2				
9	健田小学校	6	2				
10	南小学校	6	2	6	丸山中学校	5	2
11	丸小学校	6	1				
12	南三原小学校	6	2	7	和田中学校	5	2
13	和田小学校	6	2				

(2) 幼稚園、小学校及び中学校の児童・生徒数等の推移

南房総市において平成19年度に推計したところによると、これから15年間の年少人口（15歳未満）は引き続き減少傾向が続くものと推測されております。

なお、南房総市において平成12年及び平成17年の国勢調査のデータから推計した数値によると、市における年少人口の推移は、平成17年の4,831人から平成24年には4,000人、平成29年には3,400人、平成34年には3,000人となり、17年間で約37.9%減少するという、中長期的な予測がされております。

小学校、中学校の児童生徒数の推移予想

【表5-1】小学校児童数の推移予想

地区名	学校名	平成23年	平成24年	平成25年	平成26年	平成27年	平成28年	平成29年
富山地区	岩井小学校	154	153	142	144	141	134	124
	平群小学校	61	65	75	68	73	73	70
	小計	215	218	217	212	214	207	194
富浦地区	富浦小学校	238	225	225	216	197	189	183
	小計	238	225	225	216	197	189	183
三芳地区	三芳小学校	210	207	201	210	204	201	186
	小計	210	207	201	210	204	201	186
白浜地区	白浜小学校	195	185	163	145	147	143	123
	小計	195	185	163	145	147	143	123
千倉地区	七浦小学校	67	61	58	57	56	50	51
	忽戸小学校	66	58	49	51	46	39	32
	朝夷小学校	111	114	105	102	98	93	86
	健田小学校	201	205	207	207	193	179	178
	小計	445	438	419	417	393	361	347
丸山地区	南小学校	151	142	136	129	115	115	106
	丸小学校	74	72	72	71	66	64	61
	小計	225	214	208	200	181	179	167
和田地区	南三原小学校	122	126	125	125	116	104	107
	和田小学校	89	77	75	71	60	58	55
	小計	211	203	200	196	176	162	162
合 計		1,739	1,690	1,633	1,596	1,512	1,442	1,362

【表5－2】中学校生徒の推移予想

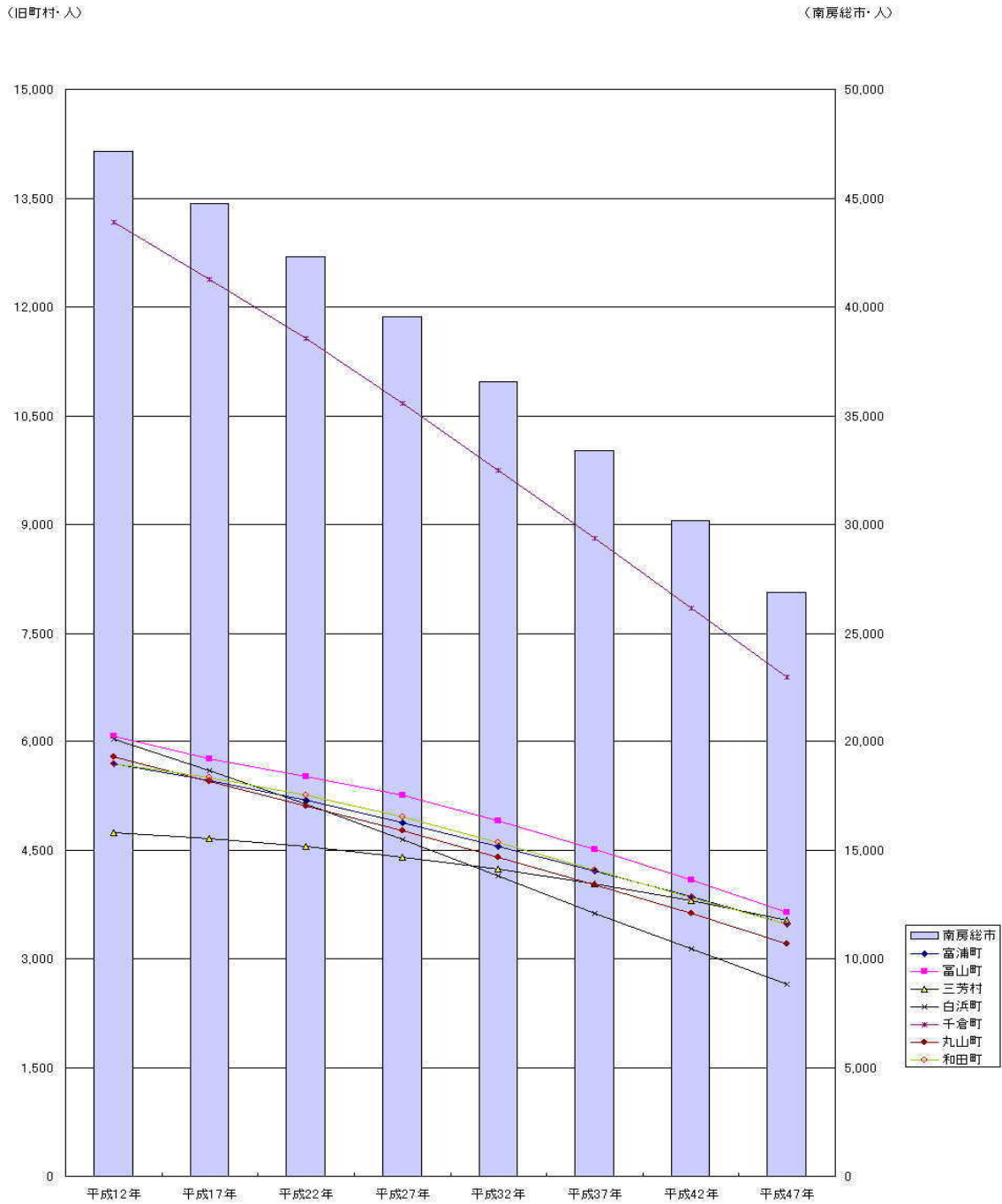
学校名	平成23年	平成24年	平成25年	平成26年	平成27年	平成28年	平成29年	平成30年	平成31年	平成32年	平成33年	平成34年	平成35年
富山中学校	106	104	110	111	105	102	104	113	115	108	101	92	86
富浦中学校	146	138	122	123	126	121	115	99	104	101	98	85	82
三芳中学校	102	105	108	102	100	99	108	107	102	102	97	99	84
白浜中学校	101	102	108	112	102	89	83	83	74	62	64	69	61
千倉中学校	294	273	243	214	221	240	231	217	179	186	176	182	161
丸山中学校	119	117	123	121	116	107	104	98	101	96	83	78	71
和田中学校	125	116	108	100	109	109	111	94	91	85	82	71	77
合 計	993	955	922	883	879	867	856	811	766	740	701	676	622

【表6】旧町村別将来人口見通し

		実 数					構 成 比（％）				
		2000年 平成12年	2005年 平成17年	2012年 平成24年	2017年 平成29年	2022年 平成34年	2000年 平成12年	2005年 平成17年	2012年 平成24年	2017年 平成29年	2022年 平成34年
富浦	0-14歳	747	688	600	520	480	13.1	12.6	11.9	10.9	10.9
	15-64歳	3,365	3,085	2,650	2,320	2,060	59.1	56.6	52.4	48.8	46.7
	65歳以上	1,577	1,678	1,810	1,910	1,870	27.7	30.8	35.8	40.2	42.4
	合計	5,689	5,451	5,060	4,750	4,410	100.0	100.0	100.0	100.0	100.0
富山	0-14歳	727	581	520	470	430	12.0	10.1	9.6	9.2	9.1
	15-64歳	3,467	3,252	2,710	2,260	1,910	57.1	56.5	50.1	44.2	40.3
	65歳以上	1,876	1,918	2,180	2,380	2,400	30.9	33.4	40.3	46.6	50.6
	合計	6,070	5,751	5,410	5,110	4,740	100.0	100.0	100.0	100.0	100.0
三芳	0-14歳	618	541	470	420	380	13.0	11.6	10.5	9.7	9.2
	15-64歳	2,765	2,684	2,410	2,130	1,880	58.3	57.6	53.8	49.1	45.3
	65歳以上	1,361	1,431	1,600	1,790	1,890	28.7	30.7	35.7	41.2	45.5
	合計	4,744	4,656	4,480	4,340	4,150	100.0	100.0	100.0	100.0	100.0
白浜	0-14歳	689	566	410	310	240	11.4	10.1	8.3	7.0	6.1
	15-64歳	3,445	2,954	2,270	1,820	1,450	57.1	52.9	46.0	40.9	36.9
	65歳以上	1,895	2,069	2,260	2,320	2,240	31.4	37.0	45.7	52.1	57.0
	合計	6,029	5,589	4,940	4,450	3,930	100.0	100.0	100.0	100.0	100.0
千倉	0-14歳	1,607	1,299	1,010	860	760	12.2	10.5	9.0	8.3	8.1
	15-64歳	7,670	6,897	5,740	4,880	4,150	58.3	55.7	51.3	47.3	44.3
	65歳以上	3,884	4,185	4,450	4,570	4,460	29.5	33.8	39.7	44.3	47.6
	合計	13,161	12,381	11,200	10,310	9,370	100.0	100.0	100.0	100.0	100.0
丸山	0-14歳	714	578	490	410	360	12.4	10.6	9.8	8.9	8.5
	15-64歳	3,257	3,067	2,560	2,130	1,780	56.4	56.4	51.4	46.1	41.9
	65歳以上	1,806	1,795	1,930	2,080	2,110	31.3	33.0	38.8	45.0	49.6
	合計	5,777	5,440	4,980	4,620	4,250	100.0	100.0	100.0	100.0	100.0
和田	0-14歳	673	578	500	410	350	11.8	10.5	9.7	8.5	7.9
	15-64歳	3,152	2,927	2,560	2,260	1,970	55.5	53.3	49.9	46.9	44.3
	65歳以上	1,859	1,990	2,070	2,150	2,130	32.7	36.2	40.4	44.6	47.9
	合計	5,684	5,495	5,130	4,820	4,450	100.0	100.0	100.0	100.0	100.0
南房総市	0-14歳	5,775	4,831	4,000	3,400	3,000	12.2	10.8	9.7	8.9	8.5
	15-64歳	27,121	24,866	20,900	17,800	15,200	57.5	55.6	50.7	46.4	43.1
	65歳以上	14,258	15,066	16,300	17,200	17,100	30.2	33.7	39.6	44.8	48.4
	合計	47,154	44,763	41,200	38,400	35,300	100.0	100.0	100.0	100.0	100.0

平成12年、平成17年国勢調査による数値を使用し、南房総市において推計した。

【図1】南房総市人口推移予想



平成12年、平成17年国勢調査による数値を使用し、南房総市において推計した。

2. 基本方針

21世紀に生きる子どもたちの教育は、「生きる力」を育むことが必要とされており、「子どもたちが自ら課題を見つけ、自ら学び、自ら考え、主体的に判断し、行動し、問題を解決する資質や能力を育成するとともに、基礎的・基本的な学力の定着を図り、人間性豊かな個性を活かす教育の充実」が求められています。

そのための南房総市の教育は、将来の南房総市を担う子どもたちの夢をふくらませ、志を立てさせ、その自己実現に向けて「知・徳・体」の調和と統一のとれた教育を推進し、郷土を愛し、自立の精神と国際感覚に富む人材を育成します。

そして、学校教育環境の向上を目指すとともに、特色のある教育を推進します。

しかしながら、南房総市の幼稚園、小学校及び中学校は、少子化の影響などから、児童生徒数の減少とそれらに伴う学校の小規模化が進んでいます。学校の規模が小さくなると集団教育の良さが生かしくなくなり、成長に合わせた豊かな創造性や協調性などをのばす環境が少なくなり、社会人としての自立機会の遅延や、学校への教職員の配置数が減ること等により、学校運営や児童生徒の指導に困難が生ずることが懸念されます。

また、核家族化や共働き家庭の増加など、本市においても都市部と同様の変化が進み、各種の子育て支援対策や、多様化する保育ニーズへの対応も求められてきています。そして一貫教育による、これまでとは異なる教育効果にも期待が寄せられています。さらに東日本大震災以降は、地震や津波等の自然災害に対する対応を進めていくことが、喫緊の課題となっています。

このため、この計画は、南房総市立の幼稚園、小学校及び中学校の望ましい学校規模や適正配置の実現を図り、保護者及び地域住民方々の理解を基に学校等の再編を推進するための、基本的な方向性を示すものです。

3. 小中学校の適正規模及び適正配置

(1) 適正規模

学校の活性化、教育指導の充実、教育水準の維持向上を図るためには、多様な個性が集まり、ふれ合い、切磋琢磨できる一定の学校規模が必要です。学校教育法施行規則第41条においては、「小学校の学級数は、12学級以上18学級を標準とする。(同規則第79条において中学校においてもこの規則を準用する。)」とされています。

学校経営の観点からも、教員が互いに指導方法などを相談・研究し、教育効果を高めるための課題を共通理解し、学級・学年経営を効率的に進められる一定規模が必要です。

しかし、南房総市においては市域が広いため、再編による適正配置のあり方として、地域の社会的要件や地理的要件を十分考慮し、実現可能な配置を考える必要があります。

このことから、小学校においては最小単位として複式学級編制の懸念や極端な少人数クラスを解消する規模を目指します。中学校においては、人間関係の固定化による弊害解消のため、クラス替え効果の期待できる1学年あたり2学級以上の学校規模の形成を目指します。

なお小学校において、再編により1学年あたり複数学級規模が目指せる地理的要素を持つ地区においては、3校以上の単位で再編することも考慮します。

(2) 適正配置

今後の学校再編においては、新たな学区を検討する必要があります。その学区を設定するにあたり、地域性に配慮した区域を考慮する必要があります。

これらにおいても、文部科学省の示した限度を超えた距離の学校再編が想定されることから、学校再編にあたって遠距離通学となる児童生徒については、生活リズムや、教育活動に与える影響を考慮し、次のように幼稚園・小学校の配置と、中学校の配置を行います。

[幼稚園、小学校、中学校の通園・通学区域]

①幼稚園・小学校配置計画

幼稚園・小学校の再編基準としては、地域的なつながりが深く、また学校間の様々な交流も頻繁に行われる、中学校区内の小学校で再編することを基準とします。

地区名	小学校	幼稚園	小学校再編	幼稚園再編
富浦地区	富浦小学校	富浦幼稚園	現行どおり	幼保一体運営を目指す
富山地区	岩井小学校 平群小学校	岩井幼稚園 平群幼稚園	1校に再編	1園に再編し、幼保一体運営を検討する
三芳地区	三芳小学校	三芳幼稚園	現行どおり	幼保一体運営を目指す
白浜地区	白浜小学校	白浜幼稚園	現行どおり	幼保一体運営を検討する
千倉地区	七浦小学校 忽戸小学校 朝夷小学校 健田小学校	七浦幼稚園 忽戸幼稚園 朝夷幼稚園 健田幼稚園	4校を半数以下に再編	4園を半数以下に再編し、幼保一体運営を検討する
丸山地区	南小学校 丸小学校	南幼稚園 丸幼稚園	4校を半数以下に再編	4園を半数以下に再編し、幼保一体運営を目指す
和田地区	和田小学校 南三原小学校	和田幼稚園 南三原幼稚園		

②中学校配置計画

平成23年度から実施している千倉・丸山・和田地区の小学校再編と併せて、この3地区内での学校再編を推進します。

また富浦、富山、三芳、白浜地区においては、今後の社会情勢の変化に柔軟に対応しながら、小中一貫教育の推進と併せて中学校再編を検討し、実施可能な地区においては中学校再編を推進します。

4. 一貫教育及び幼保一体化

現在、本市においては、保育所、幼稚園、小学校及び中学校で、様々な研究事業等に積極的に取り組んでおり、保育所と幼稚園の一体化や、一貫教育についての各種研究事業を行ってきております。

今後の取り組みとして、富山地区では、学校建設に併せ一貫教育実施を推進し、三芳地区では、これまでの研究成果を基に連携型一貫教育を推進します。富浦、白浜、千倉、丸山、和田地区においては更に研究を進め、より良い教育環境整備を目指し、地域の特色にあった一貫教育を推進します。

また幼保一体化は、南房総市幼稚園・保育所等再編計画を踏まえ、地域の状況に応じた検討を進め、幼保一体化運営に向け推進します。

5. 通園及び通学方法

南房総市において新たな学校配置を設定した場合は、文部科学省が標準とする距離を超えた通学区になることが想定されます。

このことから、学校再編に当たって遠距離通学となる児童生徒については、生活リズムや、教育活動に与える影響を考慮するとともに、通学時における安全確保のため、通学路の整備や、スクールバス等の交通手段による通学方法の確保に努める必要があります。

そのために、次の基準を定め、各地区において調整することとします。

- (1) 幼稚園児の登降園については、保護者による送迎または、スクールバス運行等による通園支援を行うことを基本とする。
- (2) 小学生の登下校については、徒歩を基本とし、一定距離以上の遠距離通学児童については、スクールバス等の通学支援を行うことを基本とする。
- (3) 中学生の登下校については、徒歩または自転車を基本とし、一定距離以上の遠距離通学生徒については、スクールバス等の通学支援を行うことを基本とする。

6. 幼稚園、小学校及び中学校再編計画期間・スケジュール

(1) 計画期間

- ① 計画期間は、平成20年度から平成29年度までの10年間とします。
- ② 計画期間を2期に分け、平成20年度から平成22年度までを第1期、平成23年度から平成29年度までを第2期とし、第2期の中間目標年度を平成25年度とします。

(2) 計画期間の定義

各期間については、期間ごとに再編対象となる学校区内の保護者の方々や、地域の方々の意見集約を行い、再編に対する意見具申をいただく目安となる期間とします。

(3) 推進スケジュール

- ① 第1期の推進地区は、富山地区、富浦地区、白浜地区の幼稚園及び小学校を対象とします。ただし、富浦地区については小学校のみとします。
- ② 第2期の推進地区は、千倉地区、丸山地区、和田地区の幼稚園、小学校及び市内の中学校を対象とします。
- ③ 推進スケジュールは必要に応じて見直し、社会情勢の変化や、地域の実情を考慮し、期間内の早期実現を目指すことを基本としながら、各種の制約条件解消に伴う目標期日の変更等に柔軟に対応するものとします。

【表7】再編計画推進スケジュール

全体スケジュール

H20	H21	H22	H23	H24	H25	H26	H27	H28	H29
第1期			第2期						
幼稚園・小学校			幼稚園・小学校・中学校						

各期スケジュール

H20	H21	H22							
第1期									

推進地区名

富山地区(岩井幼稚園、岩井小学校、平群幼稚園、平群小学校)

富浦地区(富浦小学校、八東小学校)

白浜地区(長尾幼稚園、長尾小学校、白浜幼稚園、白浜小学校)

			H23	H24	H25	H26	H27	H28	H29
			第2期						

推進地区名

千倉地区(七浦幼稚園、七浦小学校、忽戸幼稚園、忽戸小学校)

朝夷幼稚園、朝夷小学校、健田幼稚園、健田小学校)

丸山地区(南幼稚園、南小学校、丸幼稚園、丸小学校)

和田地区(南三原幼稚園、南三原小学校、和田幼稚園、和田小学校)

市内、7中学校を対象とする

(富山中学校、富浦中学校、三芳中学校、白浜中学校、千倉中学校、

丸山中学校、和田中学校)

7. 地区推進方法

学校は、その歴史的背景や、学校施設開放、児童生徒との交流など、学校そのものが担う役割は、地域の方々の生活に深く根ざした施設であることから、再編にあたっては地域の方々の理解と協力を得ることが必要となります。そのため推進方法は、以下のとおり、推進することとします。

- (1) 学校再編については、市民との協働を進めるという観点から、始めに、地域代表の方々や、関係団体の方々に対して、再編計画の趣旨説明を行うとともに、学校再編の必要性についての共通理解を得ながら、よりよい教育環境形成のため、地域における機運の醸成を図ります。
- (2) 広く住民の方々の意見集約を図るには、地区における核となる組織が必要であることから、地区の代表者等による検討準備会を立ち上げ、地区の実情にあった検討委員会の設立に向け推進を図ります。
- (3) 準備会の検討を受け、地区学校再編検討会議を設立し、保護者の方々や、地域の皆様の意見を広く伺いながら意見集約に努め、学校再編に係る地区としての意見具申が実施できるよう、推進を図ります。

8. 学校再編推進における留意事項

(1) 通園・通学路及び通園・通学方法について

再編によって通学距離が大幅に伸びる幼児・児童・生徒については、スクールバス等の運行による通園・通学支援を行うこととしていますが、利用対象者や運行経路及び運行時間等については、市、学校及び保護者で協議を重ね、通学路における児童生徒の安全に配慮した上で、合理的な運行方法を検討することとします。

(2) 授業カリキュラム等の調整について

再編する学校同士の授業カリキュラムは、学校の再編時期にあわせ調整していく必要があります。しかし、体操服や学用品など統一が必要なものもあります。しかし、再編時に統一が必要なものと、再編後に順次調整し対応できるものがあるため、児童生徒や保護者に対しての周知は詳細に行い、混乱が起こらないよう配慮が必要となります。

(3) 交流事業の促進について

学校間における児童・生徒の交流を促進し、互いに触れ合う機会を持つことは、児童生徒間の親近感を深めるとともに、円滑な再編につながることから、統合対象校間の各種交流事業を実施します。

(4) 施設改修について

学校再編による児童生徒数の増加により、学校等の施設改修が必要となることが想定されますが、市の財政状況等を勘案し、必要に応じ効率的な整備を行います。

(5) 再編時期、位置、校名、校章、校歌などについて

地域住民の方々、保護者、学校関係者による十分な検討を行うとともに、位置については様々な自然災害に対する安全性についても考慮しながら、決定するものとします。

(6) P T A組織の統合について

P T A会員による十分な検討を行い、決定するものとします。

(7) 閉園・閉校事業について

保護者、学校、地域住民で組織された実行委員会による実施を基本として、市は要綱に定めた補助金交付により支援します。

(8) 跡地利用の検討について

地域住民の方々の意見を参考として、市は跡地利用計画を決定するものとします。

(9) その他

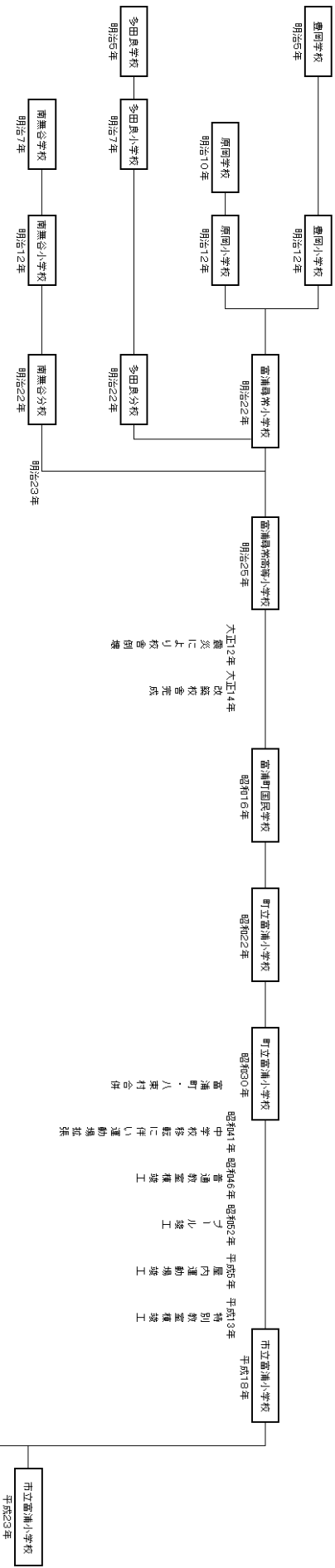
地域と連携した共催行事や、姉妹校の提携など、学校個別の案件については、事業効果や、地区事情などを十分検討し、その扱いについて決定するものとします。

添付資料一覽

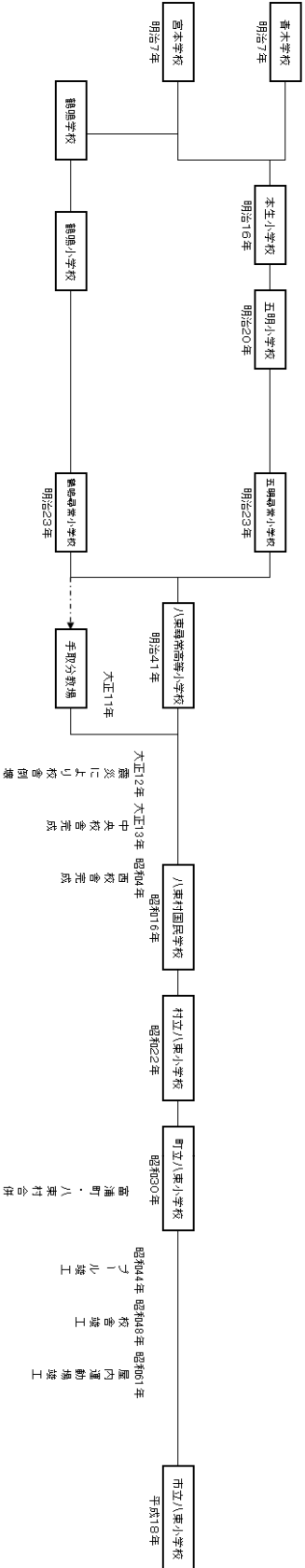
【添付資料】

	項 目	頁
小学校沿革	岩井小学校・平群小学校	2 4
	富浦小学校（八束小学校）	2 5
	三芳小学校	2 6
	白浜小学校（長尾小学校）	2 7
	七浦小学校・忽戸小学校・朝夷小学校・健田小学校	2 8
	丸小学校・南小学校	2 9
	和田小学校・南三原小学校（北三原小学校）	3 0
中学校沿革	富山中学校・富浦中学校・三芳中学校	3 1
	白浜中学校・千倉中学校	3 2
	丸山中学校・和田中学校	3 3
市内小中学校配置図		3 4
方法・距離別 通学人数（小学校）		3 5～3 6
方法・距離別 通学人数（中学校）		3 7
中学校部活動実施状況		3 8

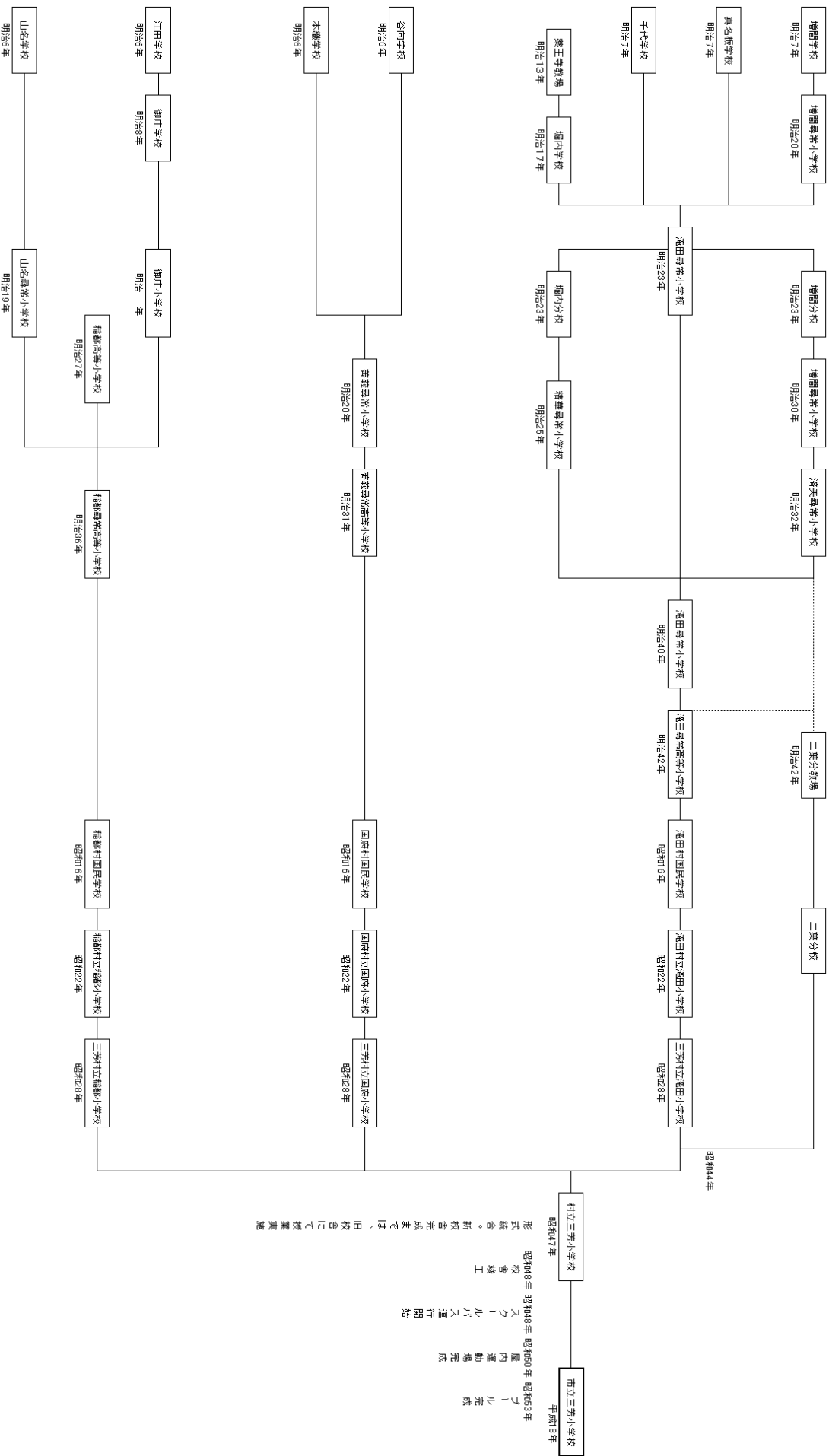
富浦小学校



八束小学校

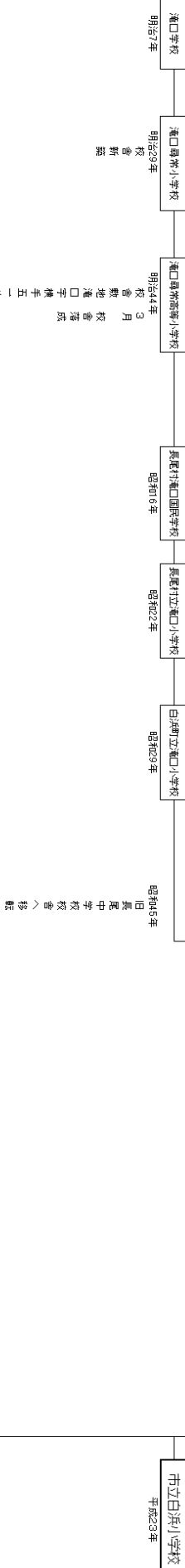
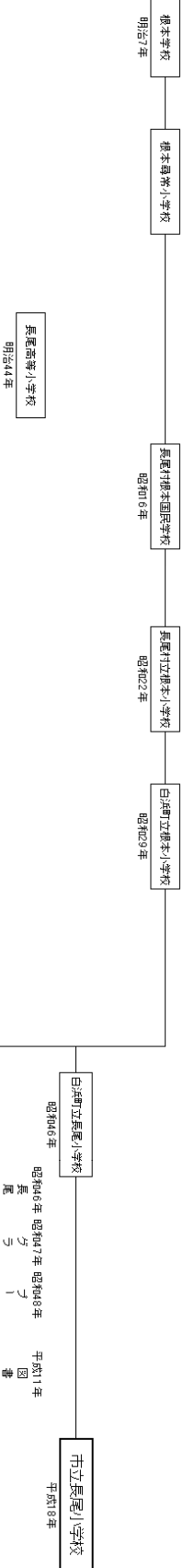


三芳小学校


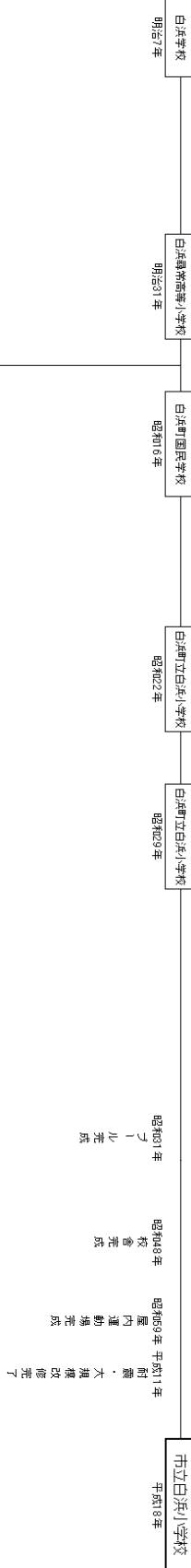


昭和48年 昭和48年 昭和50年 昭和53年
 形式総合 校舎竣工
 運動場完成
 校舎完成までには、旧校舎にて授業實施
 開始

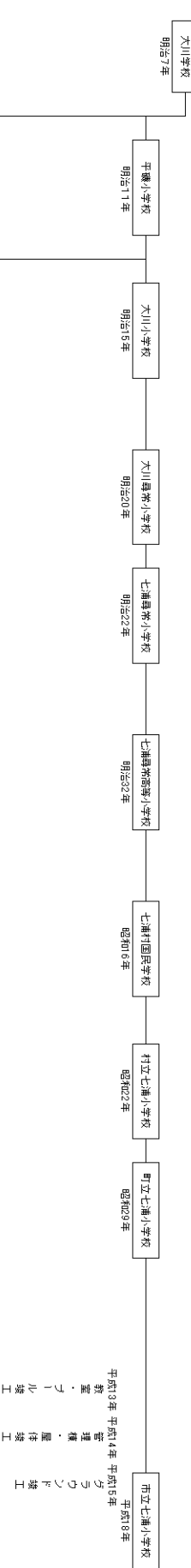
長尾小学校



白浜小学校



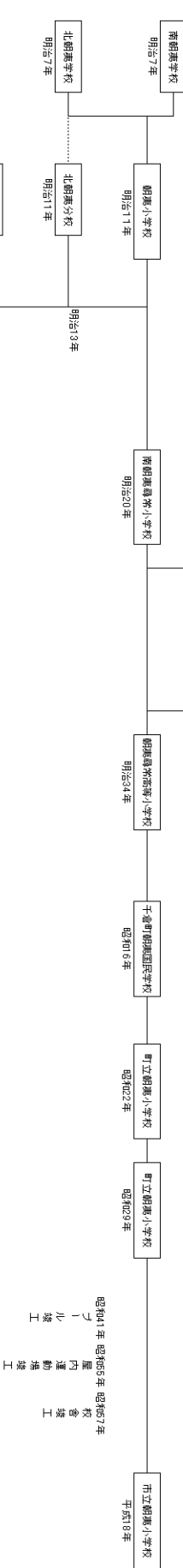
七浦小学校



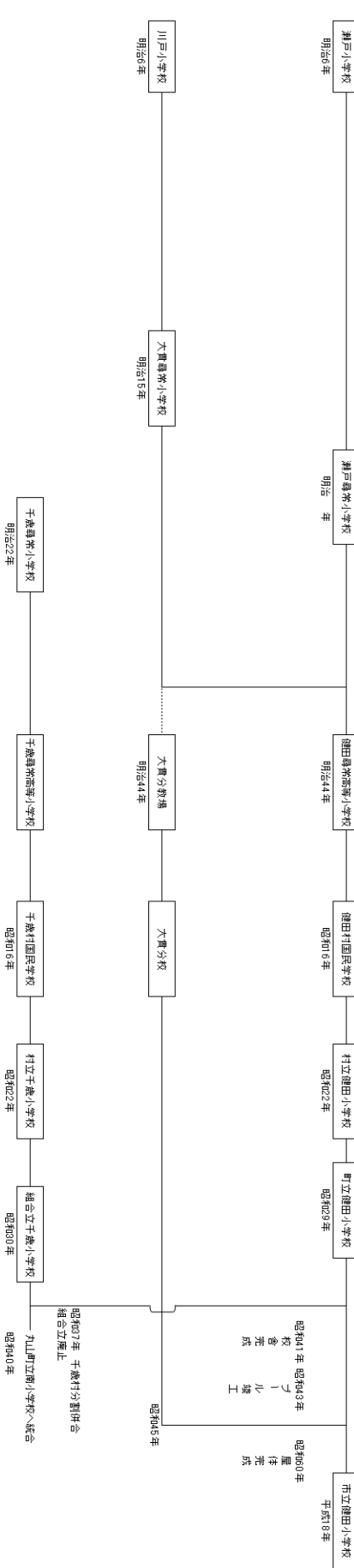
忍戸小学校



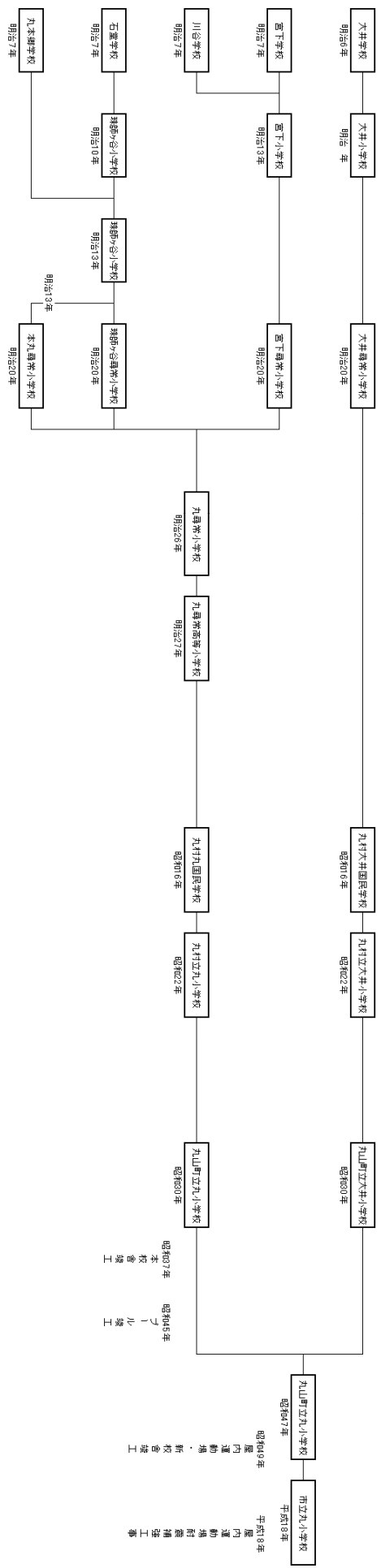
朝美小学校



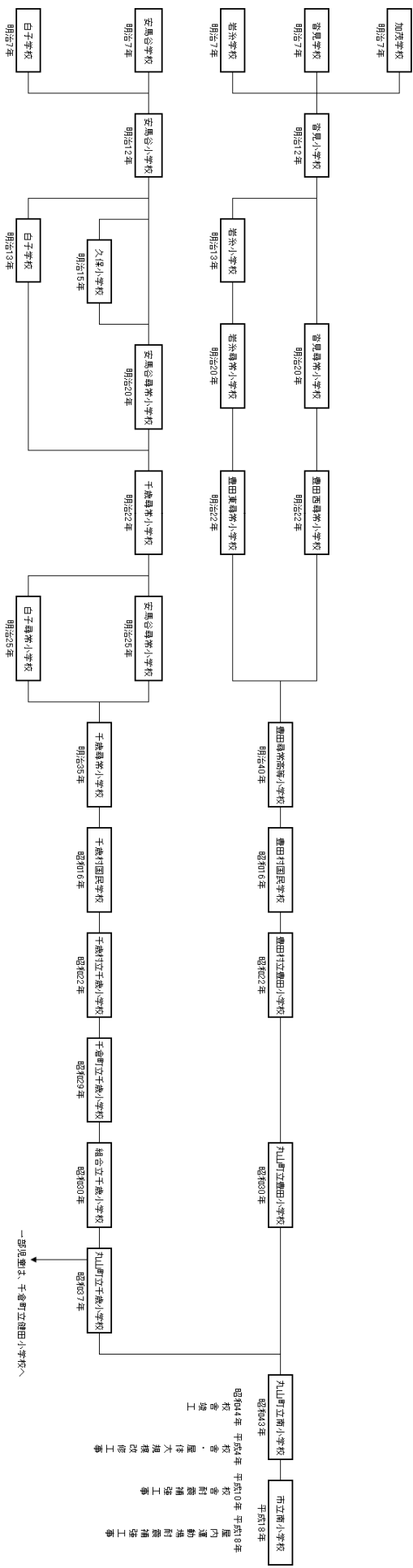
健田小学校




丸小学校



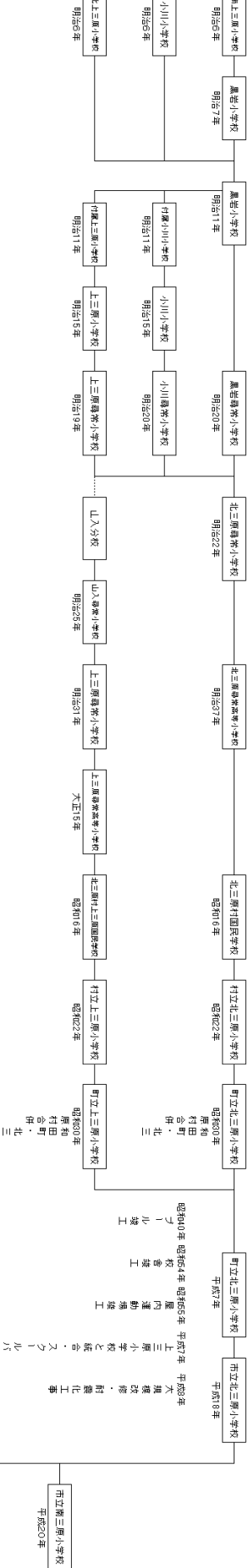
南小学校



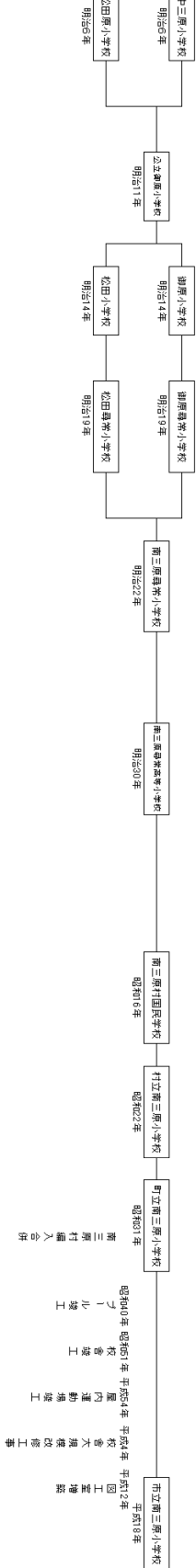
和田小学校



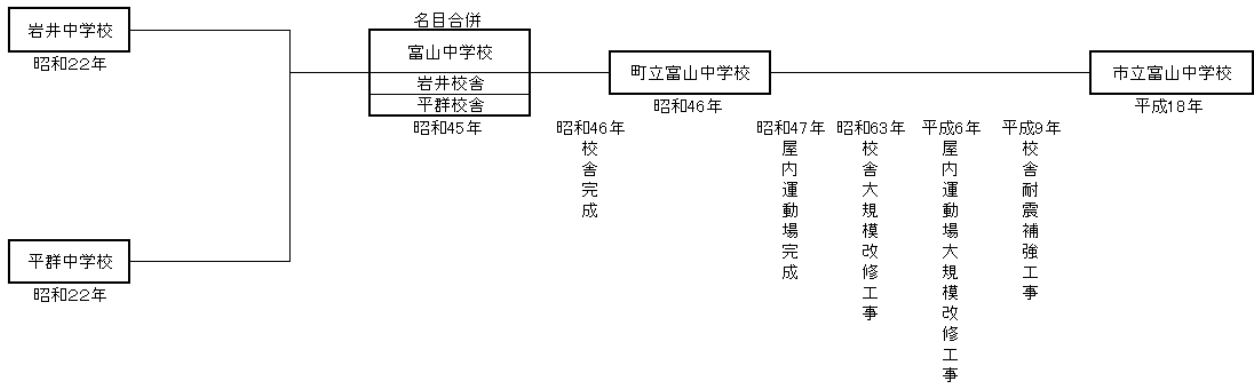
北三原小学校



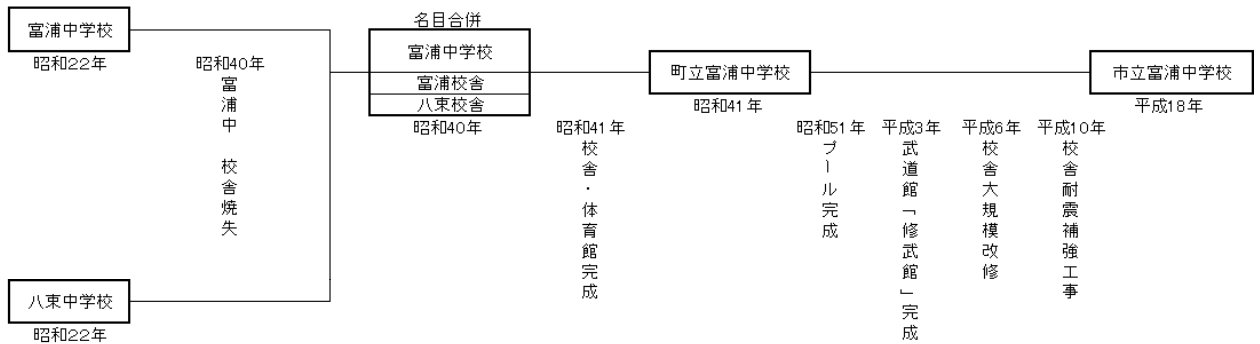
南三原小学校



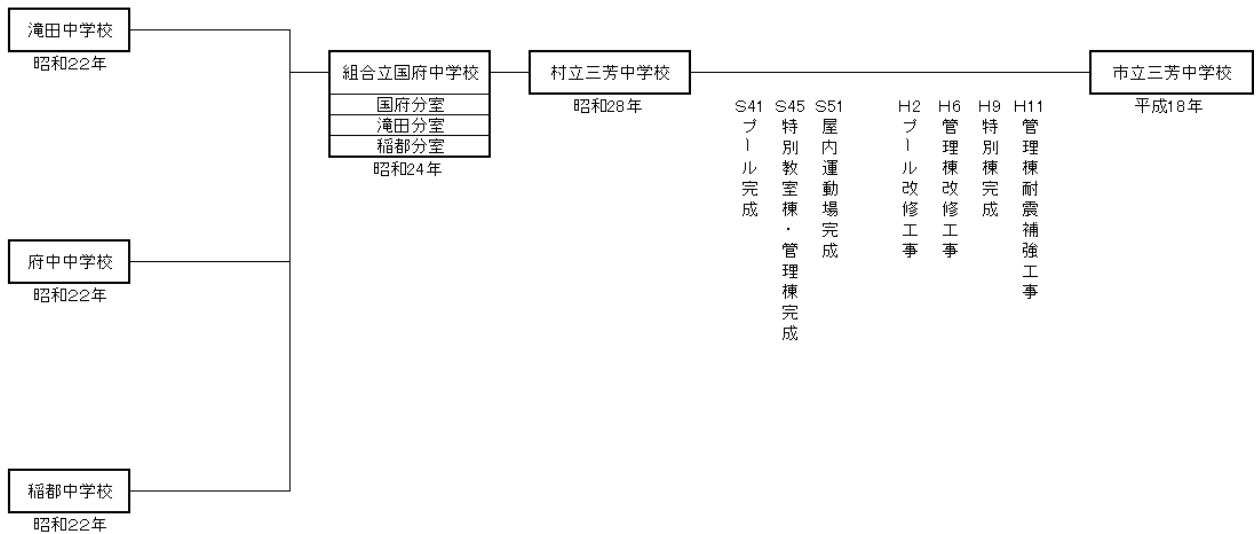
富山中学校



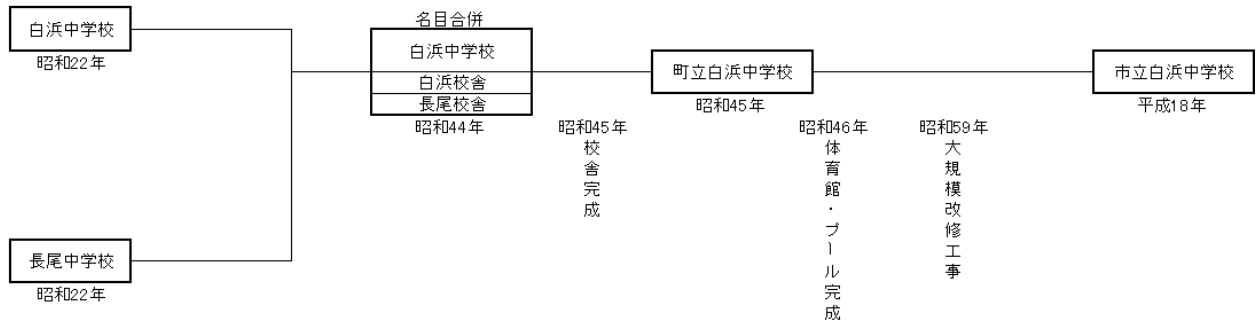
富浦中学校



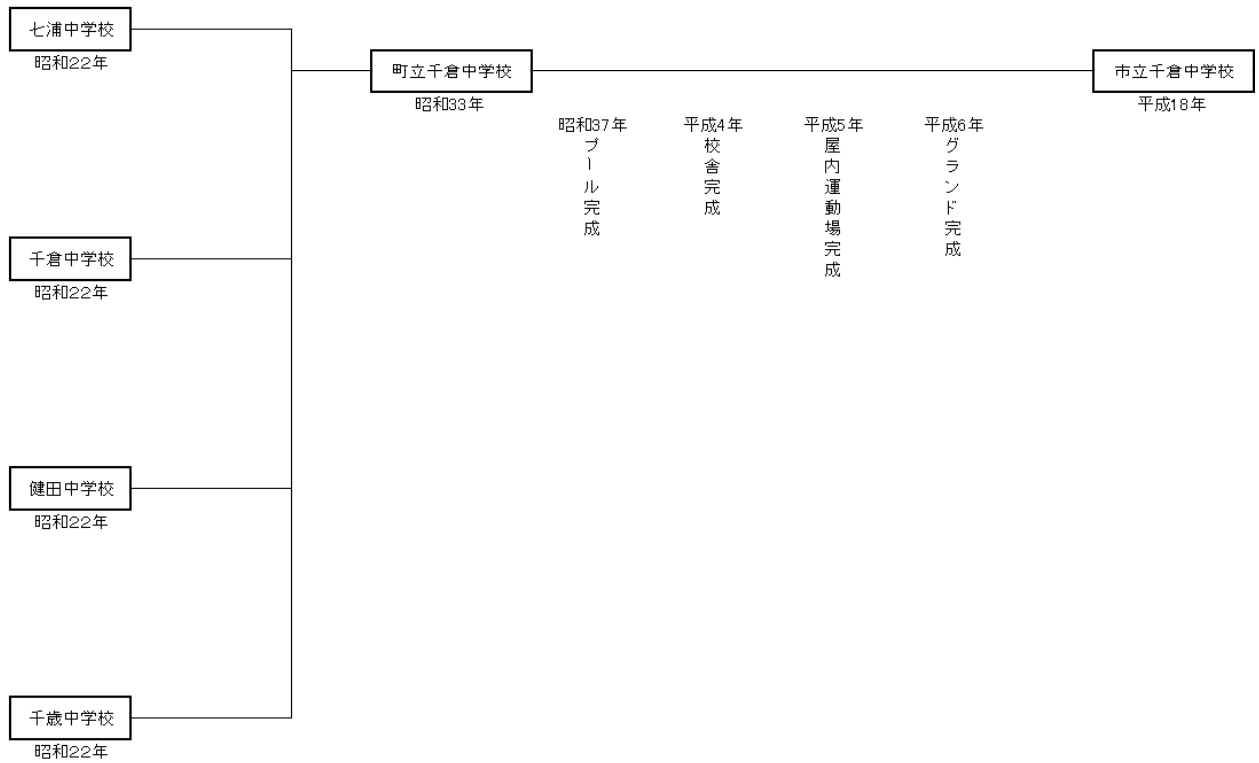
三芳中学校



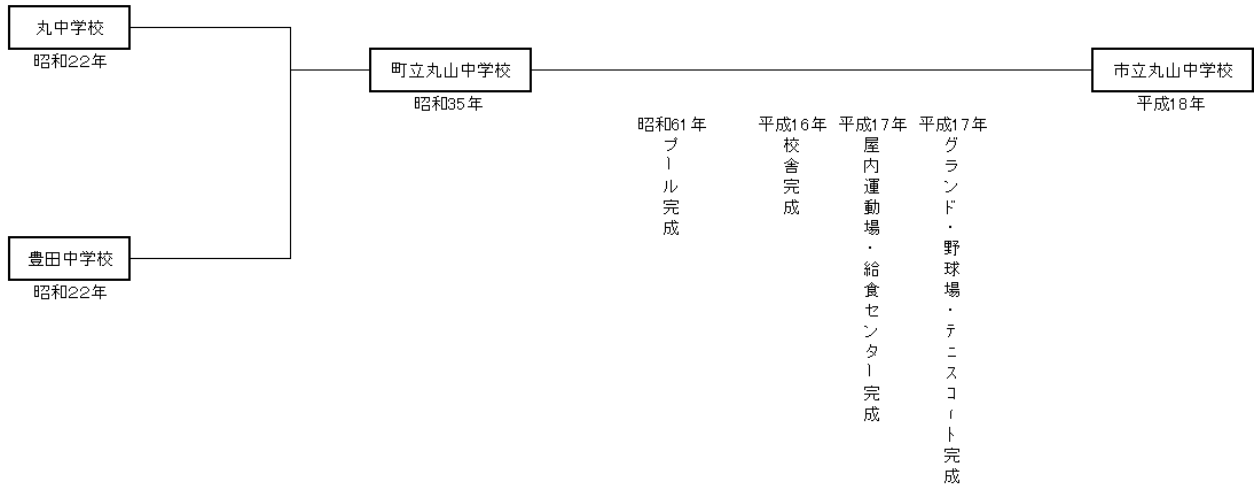
白浜中学校



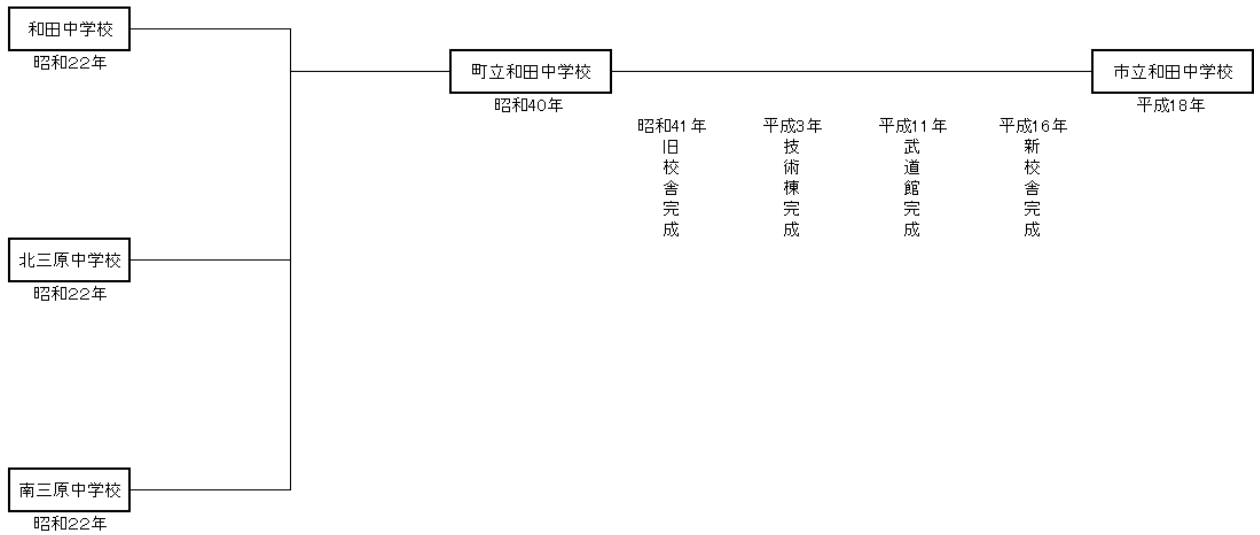
千倉中学校



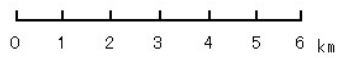
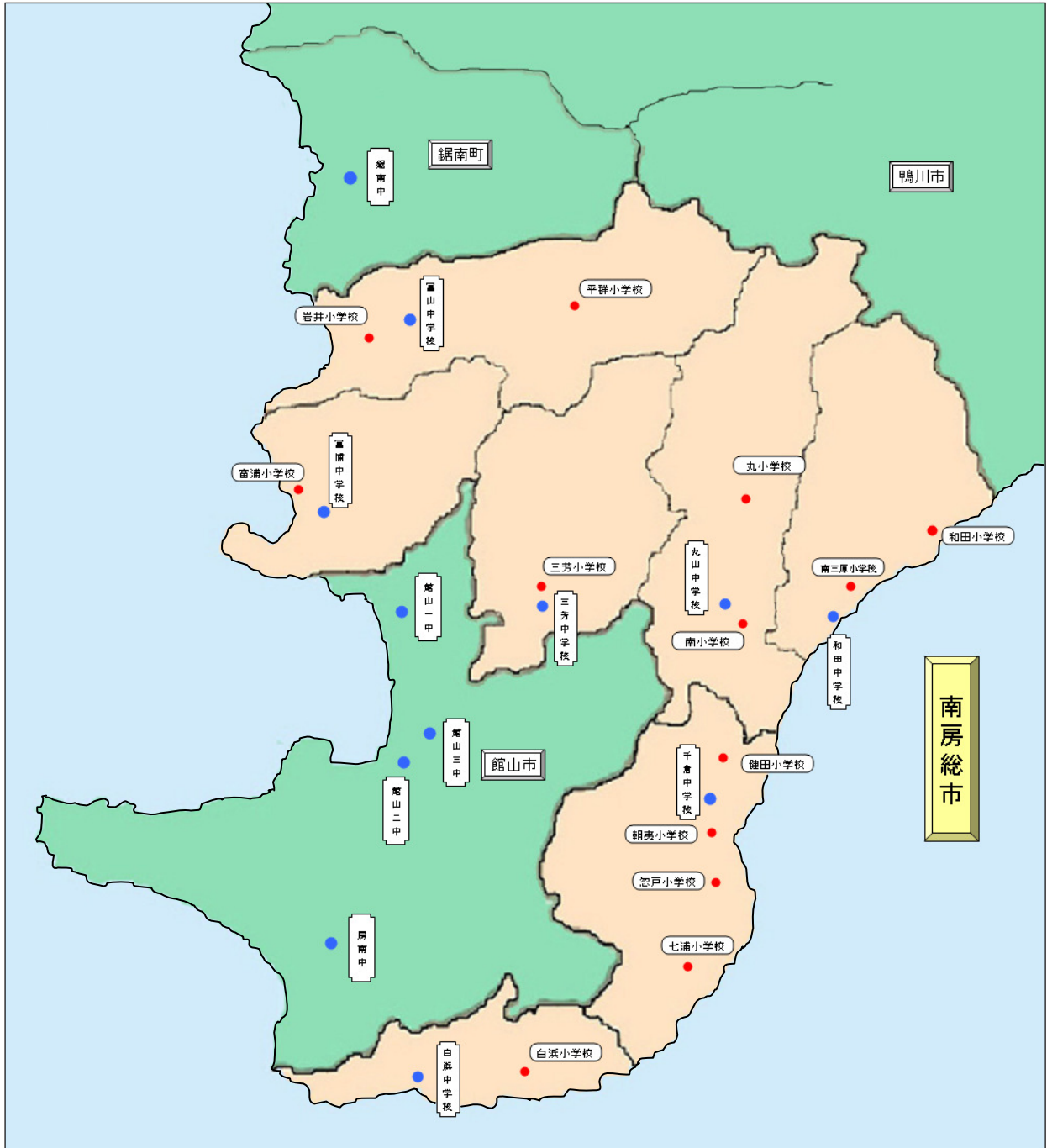
丸山中学校



和田中学校



南房総市小中学校配置図



市域内の区画は、中学校区を示す。

小学校別通学方法・距離別人数

平成23年5月1日現在

学校名	区分	～2km	～4km	～6km	～8km	～10km	10km～	合計
岩井小学校	徒 歩	140	13					153
	自転車							
	スクールバス							
	路線バス							
	自家用車等						1	1
	その他							
平群小学校	徒 歩	27	27	4				58
	自転車							
	スクールバス							
	路線バス							
	自家用車等							
	その他					3		3
富浦小学校	徒 歩	126	4					130
	自転車							
	スクールバス	1	17	9	1			28
	路線バス	43	34	1				78
	自家用車等		2					2
	その他							
三芳小学校	徒 歩	109	37					146
	自転車							
	スクールバス	4	40	14	4			62
	路線バス							
	自家用車等				2			2
	その他							
白浜小学校	徒 歩	113	2					115
	自転車							
	スクールバス		46	9				55
	路線バス	7	12					19
	自家用車等	3	1	2				6
	その他							
七浦小学校	徒 歩	67						67
	自転車							
	スクールバス							
	路線バス							
	自家用車等							
	その他							
忽戸小学校	徒 歩	63	3					66
	自転車							
	スクールバス							
	路線バス							
	自家用車等							
	その他							

学校名	区分	～2km	～4km	～6km	～8km	～10km	10km～	合計
朝夷小学校	徒 歩	110						110
	自転車							
	スクールバス							
	路線バス							
	自家用車等						1	1
	その他							
健田小学校	徒 歩	145	13					158
	自転車		8					8
	スクールバス	6	23					29
	路線バス							
	自家用車等	2	1	1			1	5
	その他		1					1
南小学校	徒 歩	59	40	3				102
	自転車							
	スクールバス	26	11					37
	路線バス							
	自家用車等	2	8	1		1		12
	その他							
丸小学校	徒 歩	28	4					32
	自転車							
	スクールバス	23	11	3	2	3		42
	路線バス							
	自家用車等							
	その他							
南三原小学校	徒 歩	64	4					68
	自転車							
	スクールバス	2	25	18	4	5		54
	路線バス							
	自家用車等							
	その他							
和田小学校	徒 歩	85	4					89
	自転車							
	スクールバス							
	路線バス							
	自家用車等							
	その他							
小 計	徒 歩	1,136	151	7				1,294
	自転車		8					8
	スクールバス	62	173	53	11	8		307
	路線バス	50	46	1				97
	自家用車等	7	12	4	2	1	3	29
	その他		1			3		4
合 計		1,252	391	65	13	12	3	1,739

中学校別通学方法・距離別人数

平成23年5月1日現在

学校名	区分	～2km	～4km	～6km	～8km	～10km	10km～	合計
富山中学校	徒 歩	4						4
	自転車	40	35	2				77
	スクールバス		1	10	7	5	2	25
	路線バス							
	自家用車等							
	その他							
富浦中学校	徒 歩	49	1					50
	自転車	41	27	5				73
	スクールバス							
	路線バス		16	7				23
	自家用車等							
	その他							
三芳中学校	徒 歩	4						4
	自転車	46	41	10				97
	スクールバス							
	路線バス							
	自家用車等	1						1
	その他							
白浜中学校	徒 歩							
	自転車	40	47	9	5			101
	スクールバス							
	路線バス							
	自家用車等							
	その他							
千倉中学校	徒 歩	85	1	1				87
	自転車	69	66	17	3	2		157
	スクールバス	2	13	18	11			44
	路線バス							
	自家用車等			2	1		2	5
	その他						1	1
丸山中学校	徒 歩	6						6
	自転車	36	53	14		2		105
	スクールバス				1		6	7
	路線バス				1			1
	自家用車等							
	その他							
和田中学校	徒 歩	33						33
	自転車	6	41	30	9	1	1	88
	スクールバス							
	路線バス							
	自家用車等		1	2			1	4
	その他							
小 計	徒 歩	181	2	1				184
	自転車	277	310	87	17	5	1	698
	スクールバス	2	14	28	19	5	8	76
	路線バス		16	7	1			24
	自家用車等	1	1	4	1		3	10
	その他						1	1
合 計		461	343	127	38	10	13	993

学 校 名	生徒数		体 育 系			文 化 系		
	男子	女子	名 称	部員内訳		名 称	部員内訳	
				男子	女子		男子	女子
富山中学校	58	48	バスケットボール部	10		吹奏楽部		13
			ソフトテニス部	7	16			
			卓球部	13				
			剣道部	5	5			
			野球部	23				
			バレーボール部		14			
富浦中学校	86	56	バスケットボール部	8	12	ブラスバンド部	1	6
			軟式野球部	33				
			バレーボール部		19			
			ソフトテニス部		12			
			卓球部	16				
			柔道部	16	9			
			剣道部	14				
三芳中学校	48	54	野球部	16				
			卓球部	10	17			
			バレーボール部	17	17			
			バスケットボール部		15			
			剣道部	5	5			
白浜中学校	51	50	柔道部	14		ブラスバンド部	3	9
			剣道部	1				
			バスケットボール部		6			
			バレーボール部		14			
			陸上競技部	12				
			野球部	20				
			ソフトテニス部		20			
千倉中学校	148	146	野球部	27		吹奏楽部	5	31
			ソフトボール部		17	科学部	4	7
			サッカー部	28	3			
			ソフトテニス部	23	23			
			卓球部	6	19			
			陸上競技部	12	8			
			バレーボール部		12			
			バスケットボール部	18	15			
			水泳部	4	8			
剣道部	6	2						
			柔道部	15	1			
丸山中学校	67	52	野球部	23		文芸部	0	0
			陸上競技部	14	16			
			ソフトテニス部	30	14			
			バスケットボール部		17			
			卓球部		5			
和田中学校	69	56	野球部	14		吹奏楽部	1	18
			陸上競技部	21	9			
			ソフトテニス部	10				
			剣道部	8	6			
			バレーボール部		16			
			バスケットボール部	15	7			
合 計	527	462		514	379		14	84

平成23年度休部一覧

学 校 名	部活動名称	理 由	休部年月
白浜中学校	剣道部	部員減少	H23. 4
白浜中学校	バスケットボール部	部員減少	H23. 4

平成23年度廃部一覧

学 校 名	部活動名称	理 由	廃部年月
富山中学校	ソフトテニス部(男子)	部員減少	H23. 8

※1 部活動の名称は、中学校個別の名称とする。 ※2 在生徒数と部活動加入生徒数は一致しない。