

# 南房総市市章 デザインマニュアル

MINAMIBOSO-CITY  
BASIC DESIGN SYSTEM MANUAL



# はじめに

## デザインマニュアルの目的

---

このデザインマニュアルは、南房総市市章の基本となるデザイン要素を示し、具体的な基準を設定することによって、市章の統一性と水準を確保することを目的としています。

市章を様々な用途に使用していく際のガイドとして、また、市章がシンボルマークとして効果的に定着し、南房総市のイメージ形成に有効に活用されるよう、正しくご利用してください。

## 市章の使用について〈権利の帰属〉

---

市章の一切の権利は、南房総市に帰属します。

市章は、南房総市を象徴するものとして、条例等により表示が定められているものや公式行事、表彰状などで使用するほか、内外に南房総市のイメージを効果的に発信するための視覚的手段として、市が発行する各種印刷物、イベントなどで幅広く使用します。

市章の使用に際しては、原則的にデジタルデータを使用し、イメージを損なわないよう、正しい配置、指定のカラーで表示してください。

市章を使用する場合は、「市章使用申込書」を市長に提出していただき、承認を受けた後に使用していただくこととなります。

なお、次の場合は、その使用を制限する場合があります。

- 南房総市の信用や品位を損なうおそれがあると認められる場合
- 自己の商標や意匠にするなど、独占的に使用する場合
- その他、著しく不適當と認められる場合



## 目次

■ 基本デザイン1	04
・市章基本形 ・イメージカラー	
■ 基本デザイン2	05
・市章作図規定 ・ホワイトスペース ・最小サイズ	
■ 基本デザイン3	06
・ロゴタイプ ○ロゴタイプ作図規定 ・指定書体	
■ 基本デザイン4	08
・組み合わせ表示	
■ 基本デザイン5	10
・カラーシステム ○カラー表現 ○単色表現 ○単色表現(反転)	
■ 使用禁止例	11
■ アプリケーション例1	12
○市旗 ○襟章	
■ アプリケーション例2	13
○名札 ○職員身分証明書 ○名刺	
■ アプリケーション例3	14
○封筒	
■ アプリケーション例4	15
○車両 ○ヘルメット	

# 基本デザイン1

## 市章基本型(カラー)



### デザインコンセプト

7つの地域を広がりのある花びら7枚にたとえて、南房総の暖かい春のイメージを市章として図案化しています。新市の夢と希望が、自然と共存し発展する姿をデザインしています。

## イメージカラー

イメージカラーは南房総市を表現する色として特別に選定されています。再現にあたっては、下記の再現規定に従い正確に再現してください。使用する媒体によって指定が困難な場合は、カラーチップ番号を元に、最も近い色を指定してください。



**南房総ブロッサムレッド**  
プロセス M100%+Y65%  
RGB R250, G---, B44  
DIC DIC 564  
シート 屋内用 CS 132  
屋外用 NOCES 43-06

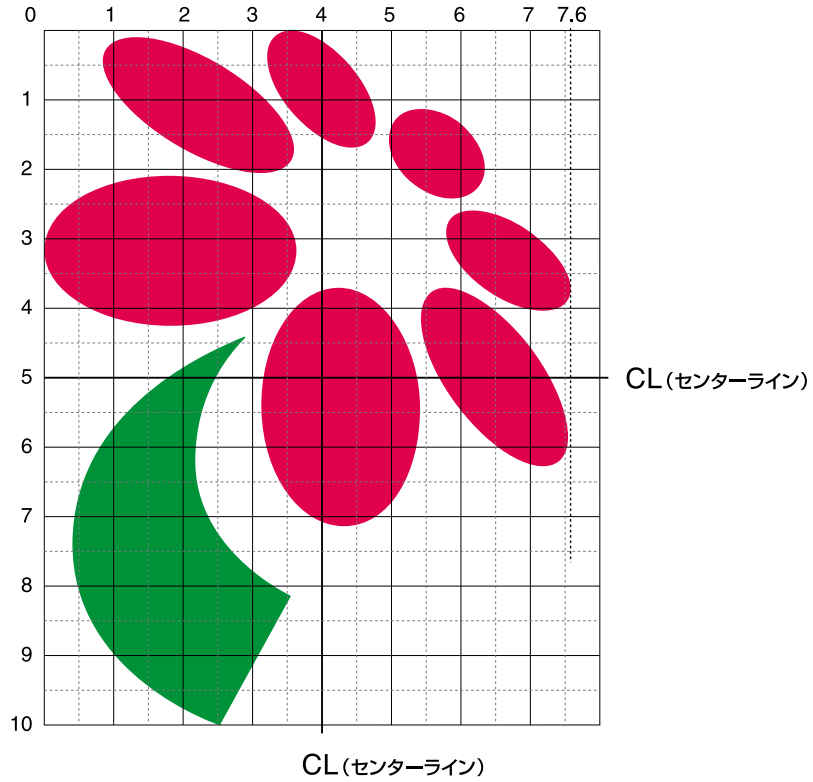


**南房総フューチャーグリーン**  
プロセス C95%+M20%+Y100%  
RGB R17, G114, B42  
DIC DIC 2561  
シート 屋内用 CS 439  
屋外用 NOCES 44-28

# 基本デザイン2

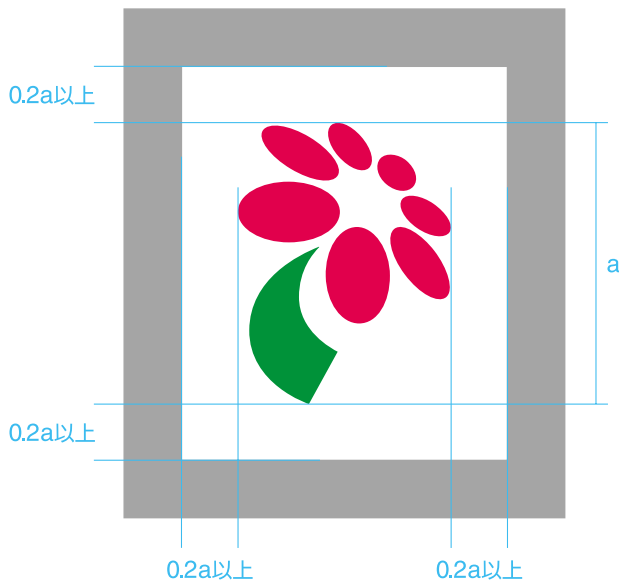
## 市章作図規定

デジタルデータが使用できない場合は、この作図規定を参考に再現してください。



## ホワイトスペース (余白の確保)

表示媒体における視認性を確保するため、市章の周囲に一定以上のホワイトスペース (余白) を設けてください。



## 最小サイズ

市章の天地10mm以下は再現性が損なわれますので使用を禁止します。



## 基本デザイン3

### ロゴタイプ (オリジナル)

ロゴタイプは市章と調和し、読みやすいようにデザインされています。  
目的に応じ、単体または市章との組み合わせにより表示できます。  
再現にあたっては、原則的にデジタルデータを使用し、イメージを損なわないよう正確に再現してください。

和文ロゴタイプ

南房総市  
みなみぼうそう

欧文ロゴタイプ (基本形)

MINAMIBOSO

欧文ロゴタイプ (組み合わせ表示用)

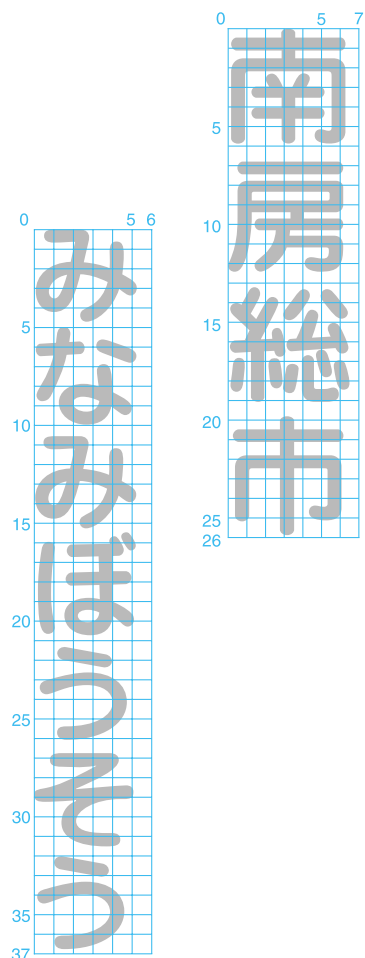
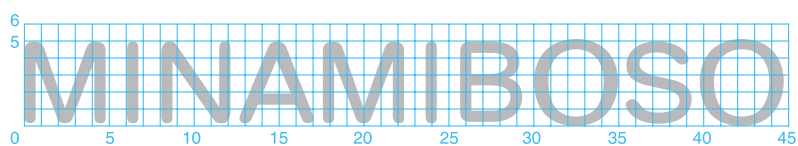
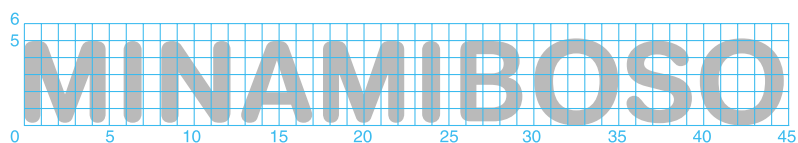

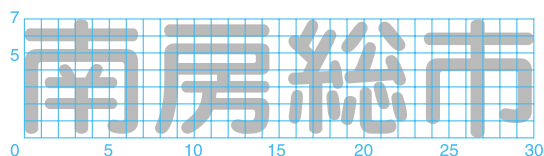
MINAMIBOSO

和文ロゴタイプ  
(縦組み)

南房総市

みなみぼうそう

■ ロゴタイプ作図規定



指定書体

指定書体はロゴタイプ以外の文字要素(住所、部署等)を表示する際に、デザイン的統一を図るために既成の書体の中から選定されたものです。この書体が入手できない場合は、これに近い書体を使用してください。

和文／モリサワ 新ゴR

アイウエオカキクケコサシスセソタチツテト  
あいうえおかきくけこさしすせそたちつてと  
阿井宇栄御可木久家個差市州背祖田地都手都

欧文／Helvetica Light

ABCDEFGHIJKLMNOPQRSTUVWXYZ  
abcdefghijklmnopqrstuvwxyz  
1234567890

和文／モリサワ 新ゴM

アイウエオカキクケコサシスセソタチツテト  
あいうえおかきくけこさしすせそたちつてと  
阿井宇栄御可木久家個差市州背祖田地都手都

欧文／Helvetica Medium

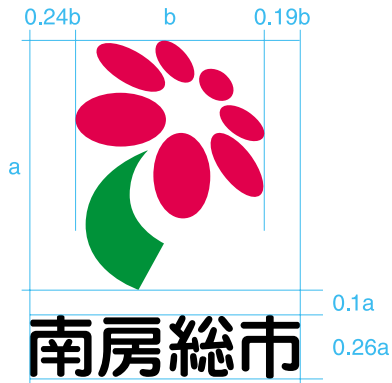
ABCDEFGHIJKLMNOPQRSTUVWXYZ  
abcdefghijklmnopqrstuvwxyz  
1234567890

# 基本デザイン4

## 組み合わせ表示

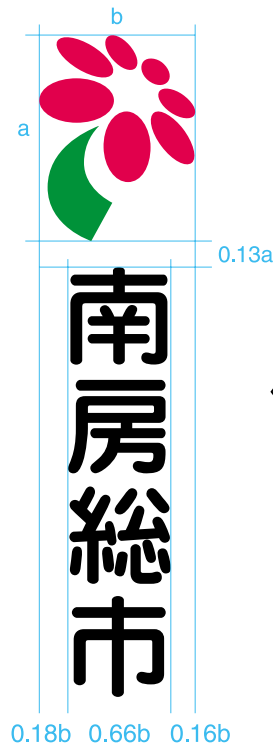
市章とロゴタイプを組み合わせる際の基準を示してあります。バランスを考慮して作成されていますので、これ以外の配置や比率、間隔での組み合わせは原則として禁止します。再現にあたっては、原則的にデジタルデータを使用し、イメージを損なわないよう正確に再現してください。

〈A-1〉 タテ配列 和文〈漢字〉 横文字組




〈B-1〉

タテ配列 和文〈漢字〉 縦文字組

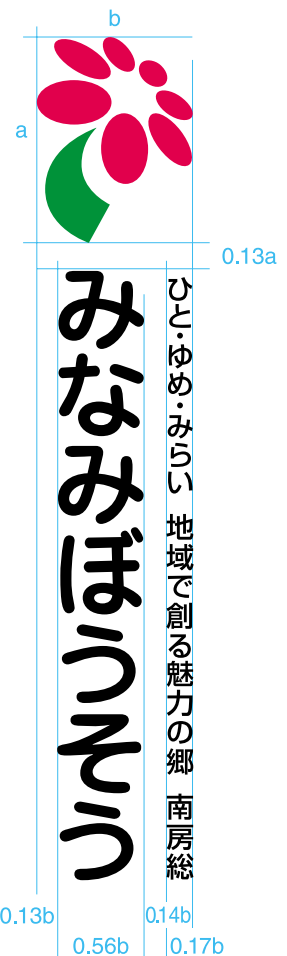


〈A-2〉 タテ配列 和文〈ひらがな〉 将来像併記 横文字組




〈B-2〉

タテ配列 和文〈ひらがな〉  
将来像併記 縦文字組

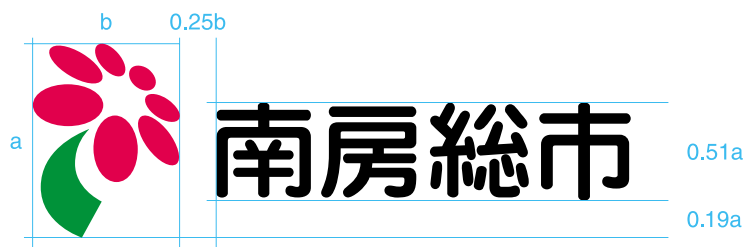


〈A-3〉 タテ配列 欧文 横文字組

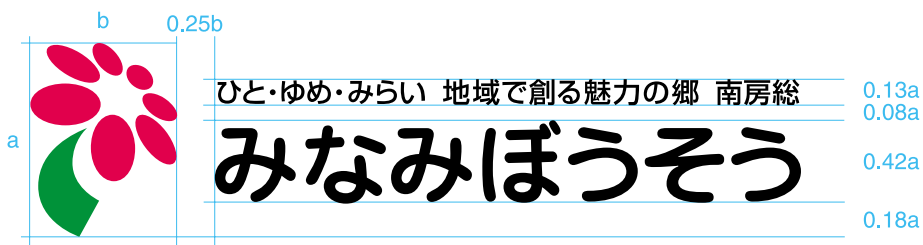




<c-1> ヨコ配列 和文〈漢字〉 横文字組



<c-2> ヨコ配列 和文〈ひらがな〉 将来像併記 横文字組



<c-3> ヨコ配列 欧文 横文字組



<c-4> ヨコ配列 和文〈漢字〉 欧文併記 横文字組



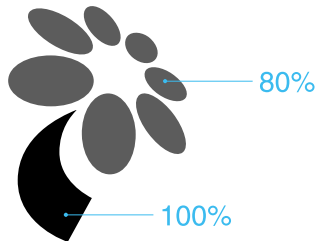
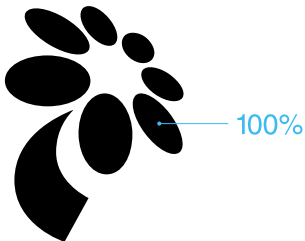
## カラーシステム

### カラー表現



カラー表現の場合は、背景は白が基本です。背景がグレー(アミ10%程度)など淡色の場合のみ、白と同等のカラー表現を可とします。

### 単色表現



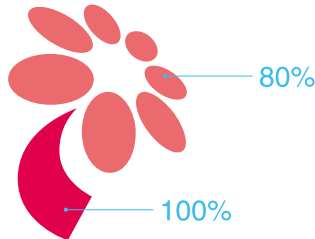

モノクロ単色表現の場合は、基本はスミ100%を推奨します。

アミ表現を使用したい場合には左記のような濃度で表現してください。

カラー表現同様、背景がグレー(アミ10%程度)など淡色の場合のみ、白と同等のカラー表現を可とします。

	<b>南房総ヒューマンブラック</b>
	プロセス K100%
	RGB R--, G--, B--
	DIC DIC 582
	シート 屋内用 CS 791 屋外用 NOCES NG-05

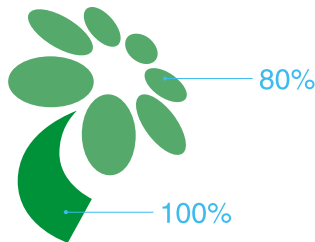

### 単色表現



カラー単色表現の場合は、表現色に市章のイメージカラー、DIC564とDIC2561を推奨します。

アミ表現を使用したい場合には左記のような濃度で表現して下さい。

カラー表現同様、背景がグレー(アミ10%程度)など淡色の場合のみ、白と同等のカラー表現を可とします。



### 単色表現(反転)



単色反転の場合は、スミ100%もしくはイメージカラーのDIC564またはDIC2561を背景に白抜きで使用します。イメージカラーでの単色表現を原則としますが、印刷上困難な場合のみ、イメージを損なわない範囲での使用を前提に、他のカラーでの単色表現を可とします。


## 使用禁止例

ここに示すような誤った使用例は、市章・ロゴタイプの持つイメージを損ねるので禁止します。


また、この禁止例以外にも、市章の美しさや統一性を欠く表現を行わないよう十分配慮した上で使用してください。




色を変える



形を変形する




ロゴの間隔を変える



書体を変える



ロゴの位置を変える



グラデーションで表現する



反転する



近接して図形や文字を置く



明度・色相の近い背景



判別性を損なう背景



白フチで表現する



アウトラインで表現する

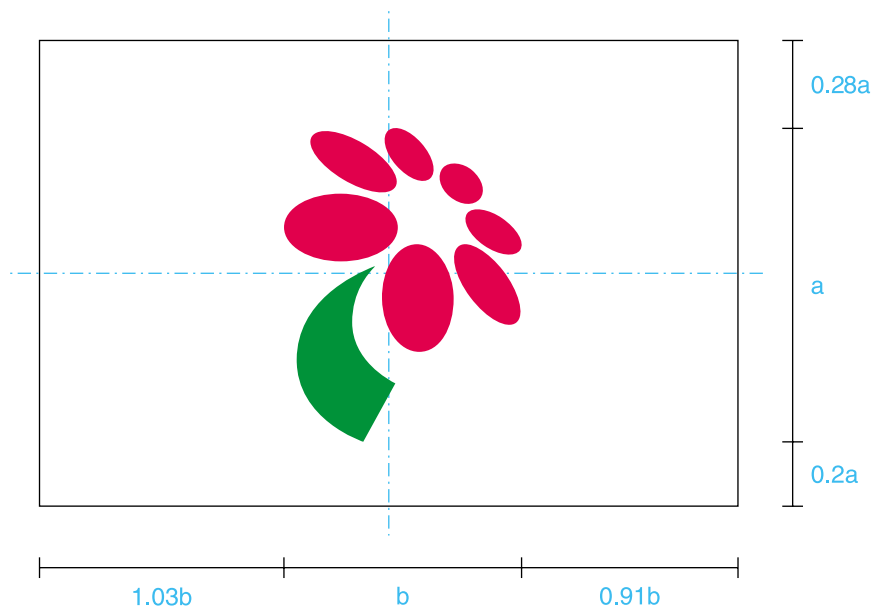
# アプリケーション例 1

## アプリケーション例

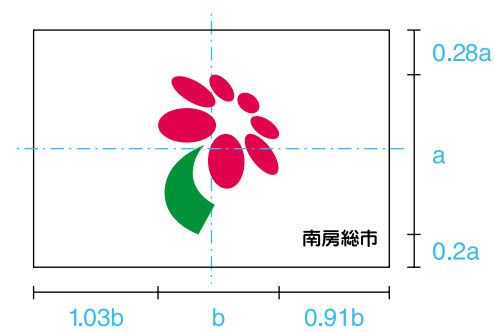
アプリケーション展開をする際は、次の例を参考に、デザインの統一性を保つように作成してください。

### 市旗

市旗のみ



市旗 + ログタイプ



市旗のみ反転 (南房総フューチャークリーン)



### 襟章 (例)



# アプリケーション例2

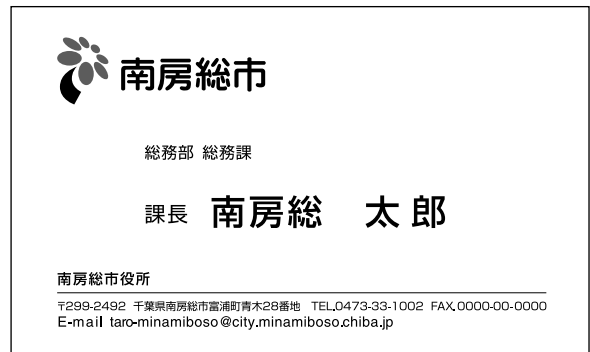
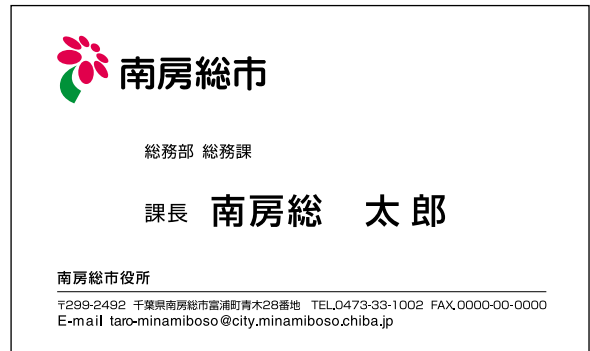
## ■ 名札 (91mm×55mm)



## ■ 職員身分証明書 (91mm×55mm)

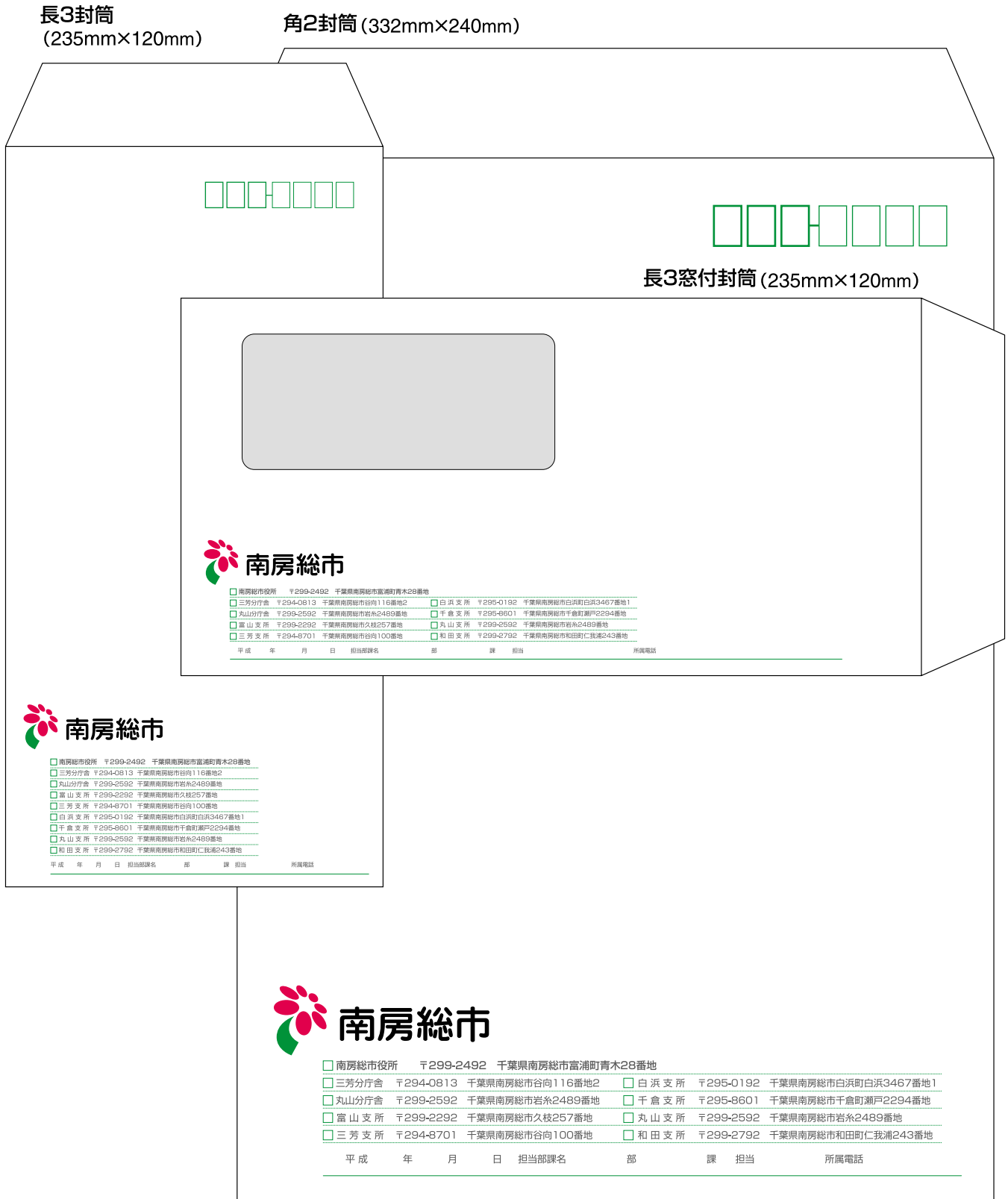


## ■ 名刺 (91mm×55mm)



# アプリケーション例3


## 封筒 4C



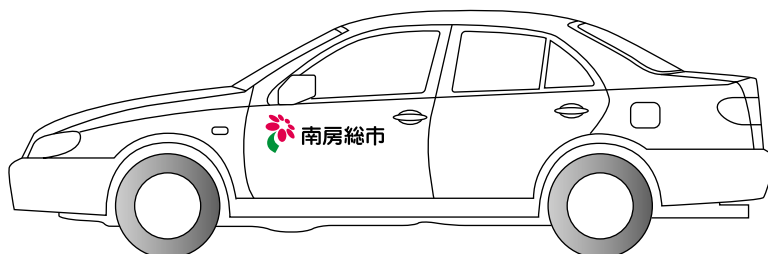
# アプリケーション例4

## ■ 車両

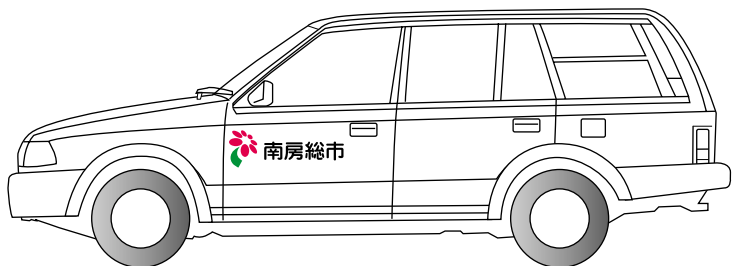
軽自動車



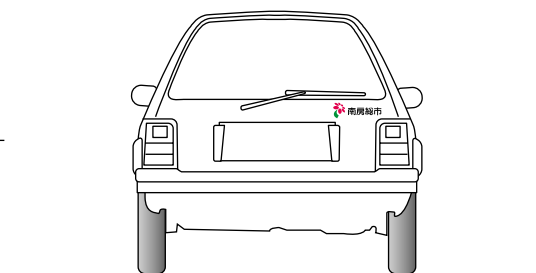
普通乗用車



バン

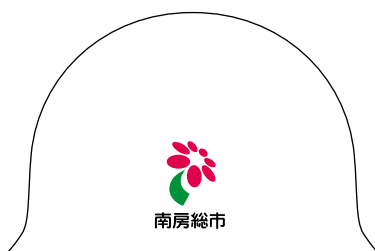


バン (背面)




## ■ ヘルメット

前面



背面





南房総市